

Regione Calabria

AZIENDA CALABRIA LAVORO
ENTE STRUMENTALE DELLA REGIONE CALABRIA

CONTO CONSUNTIVO ANNO 2018

ENTRATE - USCITE

(Handwritten mark)



Azienda Calabria Lavoro
IL DIRETTORE GENERALE
Dott. Giovanni Forciniti

(Handwritten signature)
(Handwritten signature)

CONTO DEL BILANCIO - GESTIONE DELLE ENTRATE

TITOLO TIPOLOGIA	DENOMINAZIONE	RESIDUI ATTIVI AL 1/1/2018 (RS)		RISCOSSIONI IN C/RESIDUI (RR)		RIACCERTAMENTI RESIDUI (R)		MAGGIORI O MINORI ENTRATE DI COMPETENZA =A-CP(S)		RESIDUI ATTIVI DA ESERCIZI PRECEDENTI (EP=RS-RR-R)	
		PREVISIONI DEFINITIVE DI COMPETENZA (CP)		RISCOSSIONI IN C/COMPETENZA (RC)		ACCERTAMENTI (A)(4)				RESIDUI ATTIVI DA ESERCIZIO DI COMPETENZA (EC=A-RC)	
		PREVISIONI DEFINITIVE DI CASSA (CS)		TOTALE RISCOSSIONI (TR=RR+RC)		MAGGIORI O MINORI ENTRATE DI CASSA =TR-CS(S)				TOTALE RESIDUI ATTIVI DA RIFORTARE (TR=EP+EC)	
	FONDO PLURIENNALE VINCOLATO PER SPESE CORRENTI (1)	CP	0,00								
	FONDO PLURIENNALE VINCOLATO PER SPESE IN CONTO CAPITALE (1)	CP	0,00								
	UTILIZZO AVANZO DI AMMINISTRAZIONE (2)	CP	177.529,73								
	- di cui Utilizzo Fondo anticipazioni di liquidità (DL 35/2013 e successive modifiche e rifinanziamenti) - solo per le Regioni	CP	0,00								
	FONDO DI CASSA ALL'1/1/2018	CS	5.438.860,95								
TITOLO 2:	Trasferimenti correnti										
2010	TIPOLOGIA 101: Trasferimenti correnti da Amministrazioni pubbliche	RS	7.070.385,04	RR	4.972.014,57	R	0,00				2.098.370,47
		CP	29.143.526,23	RC	18.551.957,60	A	25.331.957,60	CP	-3.811.568,63		6.780.000,00
		CS	36.213.911,27	TR	23.523.972,17	CS	-12.689.939,10				8.878.370,47
20105	TIPOLOGIA 105: Trasferimenti correnti dall'Unione Europea e dal Resto del Mondo	RS	3.658.987,68	RR	0,00	R	0,00				3.658.987,68
		CP	1.200.000,00	RC	0,00	A	0,00	CP	-1.200.000,00		0,00
		CS	4.858.987,68	TR	0,00	CS	-4.858.987,68				3.658.987,68
20000 TOTALE	Trasferimenti correnti	RS	10.729.372,72	RR	4.972.014,57	R	0,00				5.757.358,15
TITOLO 2		CP	30.343.526,23	RC	18.551.957,60	A	25.331.957,60	CP	-5.011.568,63		6.780.000,00
		CS	41.072.898,95	TR	23.523.972,17	CS	-17.548.926,78				12.537.358,15
TITOLO 3:	Entrate extratributarie										
30300	TIPOLOGIA 300: Interessi attivi	RS	0,00	RR	0,00	R	0,00				0,00
		CP	5.000,00	RC	0,00	A	0,00	CP	-5.000,00		0,00
		CS	5.000,00	TR	0,00	CS	-5.000,00				0,00
30500	TIPOLOGIA 500: Rimborsi e altre entrate correnti	RS	0,00	RR	0,00	R	0,00				0,00
		CP	8.000,00	RC	0,00	A	0,00	CP	-8.000,00		0,00
		CS	8.000,00	TR	0,00	CS	-8.000,00				0,00
30000 TOTALE	Entrate extratributarie	RS	0,00	RR	0,00	R	0,00				0,00
TITOLO 3		CP	13.000,00	RC	0,00	A	0,00	CP	-13.000,00		0,00
		CS	13.000,00	TR	0,00	CS	-13.000,00				0,00
TITOLO 9:	Entrate per conto terzi e partite di giro										
90100	TIPOLOGIA 100: Entrate per partite di giro	RS	0,00	RR	0,00	R	0,00				0,00
		CP	5.050.000,00	RC	2.027.229,71	A	2.027.229,71	CP	-3.022.770,29		0,00
		CS	5.050.000,00	TR	2.027.229,71	CS	-3.022.770,29				0,00
90000 TOTALE	Entrate per conto terzi e partite di giro	RS	0,00	RR	0,00	R	0,00				0,00
TITOLO 9		CP	5.050.000,00	RC	2.027.229,71	A	2.027.229,71	CP	-3.022.770,29		0,00
		CS	5.050.000,00	TR	2.027.229,71	CS	-3.022.770,29				0,00
TOTALE TITOLI		RS	10.729.372,72	RR	4.972.014,57	R	0,00				5.757.358,15
		CP	35.406.526,23	RC	20.579.187,31	A	27.359.187,31	CP	-8.047.338,92		6.780.000,00
		CS	46.135.898,95	TR	25.551.201,88	CS	-20.584.697,07				12.537.358,15

Handwritten signature and initials.

TITOLO TIPOLOGIA	RESIDUI ATTIVI AL 1/1/2018 (RS)		RISCOSSIONI IN C/RESIDUI (RR)		RIACCERTAMENTI RESIDUI (R) (3)		RESIDUI ATTIVI DA ESERCIZI PRECEDENTI (EP=RS-RR+R)	
	PREVISIONI DEFINITIVE DI COMPETENZA (CP)		RISCOSSIONI IN C/ COMPETENZA (RC)		ACCERTAMENTI (A)(4)		RESIDUI ATTIVI DA ESERCIZIO DI COMPETENZA (EC=A-RC)	
	PREVISIONI DEFINITIVE DI CASSA (CS)		TOTALE RISCOSSIONI (TR=RR +RC)		MAGGIORI O MINORI ENTRATE DI CASSA =TR-CS(5)		TOTALE RESIDUI ATTIVI DA RIPORTARE (TR=EP+EC)	
DENOMINAZIONE	RS	10.729.372,72	RR	4.972.014,57	R	0,00	EP	5.757.358,15
	CP	35.584.055,96	RC	20.579.187,31	A	27.359.187,31	EC	6.780.000,00
	CS	51.574.759,90	TR	25.551.201,88	CS	-20.584.697,07	TR	12.537.358,15
TOTALE GENERALE DELLE ENTRATE								

(1) Indicare l'importo del fondo pluriennale vincolato risultante dal conto del bilancio dell'anno precedente (spesa).

(2) Indicare l'importo definitivo dell'utilizzo del risultato di amministrazione.

(3) Indicare l'ammontare complessivo derivante dal riaccertamento dei residui (comprende l'importo dei crediti definitivamente cancellati in quanto assolutamente inesigibili, l'importo dei crediti di dubbia e difficile esazione cancellati secondo le modalità previste dal principio applicato della contabilità finanziaria 9.2). La voce comprende inoltre le rettifiche in aumento del residuo attivo cancellate dalle scritture (ad es. in anni precedenti è stato cancellato un residuo attivo in quanto considerato assolutamente inesigibile. In caso di riscossione di tale credito nel corso dell'esercizio cui si riferisce il rendiconto si effettua un riaccertamento dei residui attivi in aumento). Le rettifiche in riduzione sono indicate con il segno "+", le rettifiche in aumento sono indicate con il segno "-".

(4) Indicare gli accertamenti imputati contabilmente all'esercizio cui il rendiconto si riferisce al netto dei crediti che, in occasione del riaccertamento ordinario dei residui, effettuati ai sensi dell'articolo 3, comma 4, risultassero non esigibili e reimputati agli esercizi in cui le obbligazioni risultano esigibili.

(5) Le maggiori entrate sono indicate con il segno "+", le minori entrate sono indicate con il segno "-".



CONTO DEL BILANCIO - GESTIONE DELLE SPESE

MISSIONE, PROGRAMMA, TITOLO	RESIDUI PASSIVI AL 1/1/2018 (RS)		PAGAMENTI IN C/RESIDUI (PR)		RIACCERTAMENTO RESIDUI (RA1)		ECONOMIE DI COMPETENZA (ECP=CP-LFPV)		RESIDUI PASSIVI DA ESERCIZI PRECEDENTI (EP=RS-PR+E)	
	PREVISIONI DEFINITIVE DI COMPETENZA (CP)		PAGAMENTI IN C/COMPETENZA (PC)		IMPEGNI (0I2)				RESIDUI PASSIVI DA ESERCIZIO DI COMPETENZA (EC=LPC)	
	PREVISIONI DEFINITIVE DI CASSA (CS)	TOTALE PAGAMENTI (TP=PR+PC)	FONDO PLURIENNALE VINCOLATO (FPV) (3)						TOTALE RESIDUI PASSIVI DA RIPORTARE (TR=EP+EC)	
DISAVANZO DI AMMINISTRAZIONE										
CP 0,00										
<i>MISSIONE 01 Servizi istituzionali, generali e di gestione</i>										
0101 PROGRAMMA 01	Organi istituzionali									
TITOLO 1	Spese correnti									
	RS	19.305,26	PR	8.002,96	R	-1.699,64			EP	9.602,66
	CP	55.000,00	PC	23.962,08	I	55.000,00	ECP	0,00	EC	31.037,92
	CS	74.305,26	TP	31.965,04	FPV	0,00			TR	40.640,58
TOTALE PROGRAMMA 01	RS	19.305,26	PR	8.002,96	R	-1.699,64			EP	9.602,66
	CP	55.000,00	PC	23.962,08	I	55.000,00	ECP	0,00	EC	31.037,92
	CS	74.305,26	TP	31.965,04	FPV	0,00			TR	40.640,58
0110 PROGRAMMA 10	Risorse umane									
TITOLO 1	Spese correnti									
	RS	289.369,69	PR	122.541,06	R	-71.616,23			EP	95.212,40
	CP	626.100,08	PC	547.595,10	I	571.716,08	ECP	0,00	EC	24.120,98
	CS	915.469,77	TP	670.136,16	FPV	54.384,00			TR	119.333,38
TOTALE PROGRAMMA 10	RS	289.369,69	PR	122.541,06	R	-71.616,23			EP	95.212,40
	CP	626.100,08	PC	547.595,10	I	571.716,08	ECP	0,00	EC	24.120,98
	CS	915.469,77	TP	670.136,16	FPV	54.384,00			TR	119.333,38
0111 PROGRAMMA 11	Altri servizi generali									
TITOLO 1	Spese correnti									
	RS	314.677,40	PR	147.801,56	R	-806,50			EP	166.069,34
	CP	150.109,54	PC	82.392,96	I	148.669,54	ECP	0,00	EC	66.276,58
	CS	464.786,94	TP	230.194,52	FPV	1.440,00			TR	232.345,92
TITOLO 2	Spese in conto capitale									
	RS	14.715,75	PR	9.494,75	R	-3.021,00			EP	2.200,00
	CP	1.500,00	PC	0,00	I	1.500,00	ECP	0,00	EC	1.500,00
	CS	16.215,75	TP	9.494,75	FPV	0,00			TR	3.700,00
TOTALE PROGRAMMA 11	RS	329.393,15	PR	157.296,31	R	-3.827,50			EP	168.269,34
	CP	151.609,54	PC	82.392,96	I	150.169,54	ECP	0,00	EC	67.776,58
	CS	481.002,69	TP	239.689,27	FPV	1.440,00			TR	236.045,92
0112 PROGRAMMA 12	Politica regionale unitaria per i servizi istituzionali, generali e di gestione (solo per le Regioni)									
TITOLO 1	Spese correnti									
	RS	15.024.523,87	PR	8.992.889,68	R	-34.782,12			EP	5.996.852,07
	CP	29.521.816,61	PC	13.119.795,27	I	24.440.094,69	ECP	4.973.929,91	EC	11.320.299,42
	CS	44.546.340,48	TP	22.112.684,95	FPV	107.792,01			TR	17.317.151,49
TOTALE PROGRAMMA 12	RS	15.024.523,87	PR	8.992.889,68	R	-34.782,12			EP	5.996.852,07
	CP	29.521.816,61	PC	13.119.795,27	I	24.440.094,69	ECP	4.973.929,91	EC	11.320.299,42
	CS	44.546.340,48	TP	22.112.684,95	FPV	107.792,01			TR	17.317.151,49
TOTALE MISSIONE 01	RS	15.662.591,97	PR	9.280.730,01	R	-111.925,49			EP	6.269.936,47
	CP	30.354.576,23	PC	13.775.745,41	I	25.216.980,31	ECP	4.973.929,91	EC	11.443.234,90
	CS	46.017.118,20	TP	23.054.475,42	FPV	163.616,01			TR	17.713.171,37
MISSIONE 20	FONDI E ACCANTONAMENTI									
2001 PROGRAMMA 01	Fondo di riserva									




La J... M...

MISSIONE, PROGRAMMA, TITOLO	DENOMINAZIONE	RESIDUI PASSIVI AL 31/12/2018 (RS)		PAGAMENTI IN C/RESIDUI (PR)		RIACCERTAMENTO RESIDUI (R(I))		RESIDUI PASSIVI DA ESERCIZI PRECEDENTI (EP=RS-PR+R)	
		PREVISIONI DEFINITIVE DI COMPETENZA (CP)		PAGAMENTI IN C/COMPETENZA (PC)		IMPEGNI (I(2))		RESIDUI PASSIVI DA ESERCIZIO DI COMPETENZA (EC=CP-I+FPV)	
		PREVISIONI DEFINITIVE DI CASSA (CS)		TOTALE PAGAMENTI (TP=PR+PC)		FONDO PLURIENNALE VINCOLATO (FPV) (3)		TOTALE RESIDUI PASSIVI DA RIPORTARE (TR=EP+EC)	
TITOLO 1	Spese correnti	RS	0,00	PR	0,00	R	0,00	EP	0,00
		CP	2.000,00	PC	0,00	I	0,00	ECP	0,00
		CS	2.000,00	TP	0,00	FPV	0,00	TR	0,00
TOTALE PROGRAMMA 01	Fondo di riserva	RS	0,00	PR	0,00	R	0,00	EP	0,00
		CP	2.000,00	PC	0,00	I	0,00	ECP	0,00
		CS	2.000,00	TP	0,00	FPV	0,00	TR	0,00
2003 PROGRAMMA 03	Altri fondi	RS	0,00	PR	0,00	R	0,00	EP	0,00
	Spese correnti	CP	177.529,73	PC	0,00	I	0,00	ECP	0,00
		CS	177.529,73	TP	0,00	FPV	0,00	TR	0,00
TOTALE PROGRAMMA 03	Altri fondi	RS	0,00	PR	0,00	R	0,00	EP	0,00
		CP	177.529,73	PC	0,00	I	0,00	ECP	0,00
		CS	177.529,73	TP	0,00	FPV	0,00	TR	0,00
TOTALE MISSIONE 20	FONDI E ACCANTONAMENTI	RS	0,00	PR	0,00	R	0,00	EP	0,00
		CP	179.529,73	PC	0,00	I	0,00	ECP	0,00
		CS	179.529,73	TP	0,00	FPV	0,00	TR	0,00
MISSIONE 99	SERVIZI PER CONTO TERZI	RS	0,00	PR	0,00	R	0,00	EP	0,00
		CP	179.529,73	PC	0,00	I	0,00	ECP	0,00
		CS	179.529,73	TP	0,00	FPV	0,00	TR	0,00
9901 PROGRAMMA 01	Servizi per conto terzi - Partite di giro	RS	23.440,49	PR	23.440,49	R	0,00	EP	0,00
		CP	5.050.000,00	PC	1.845.739,32	I	2.027.229,71	ECP	181.490,39
		CS	5.073.440,49	TP	1.869.179,81	FPV	0,00	TR	181.490,39
TOTALE PROGRAMMA 01	Servizi per conto terzi - Partite di giro	RS	23.440,49	PR	23.440,49	R	0,00	EP	0,00
		CP	5.050.000,00	PC	1.845.739,32	I	2.027.229,71	ECP	181.490,39
		CS	5.073.440,49	TP	1.869.179,81	FPV	0,00	TR	181.490,39
TOTALE MISSIONE 99	SERVIZI PER CONTO TERZI	RS	23.440,49	PR	23.440,49	R	0,00	EP	0,00
		CP	5.050.000,00	PC	1.845.739,32	I	2.027.229,71	ECP	181.490,39
		CS	5.073.440,49	TP	1.869.179,81	FPV	0,00	TR	181.490,39
TOTALE MISSIONI		RS	15.686.032,46	PR	9.304.170,50	R	-111.925,49	EP	6.269.936,47
		CP	35.584.055,96	PC	15.619.484,73	I	27.244.210,02	ECP	11.624.725,29
		CS	51.270.088,42	TP	24.923.655,23	FPV	163.616,01	TR	17.894.661,76
TOTALE GENERALE DELLE SPESE		RS	15.686.032,46	PR	9.304.170,50	R	-111.925,49	EP	6.269.936,47
		CP	35.584.055,96	PC	15.619.484,73	I	27.244.210,02	ECP	11.624.725,29
		CS	51.270.088,42	TP	24.923.655,23	FPV	163.616,01	TR	17.894.661,76

(1) Indicare l'ammontare complessivo derivante dal riaccertamento dei residui (l'importo dei debiti definitivamente cancellati dalle scritture). Non riguarda il riaccertamento di impegni di competenza dell'esercizio cui si riferisce il rendiconto. In sede di riaccertamento dei residui non può essere effettuata una rettifica in aumento dei residui passivi se non nei casi espressamente consentiti (Principio contabile applicato dalla contabilità finanziaria 9) di cui all'Allegato n. 4-2). Le rettifiche in aumento sono indicate con il segno "+".

(2) Indicare gli impegni imputati contabilmente all'esercizio cui il rendiconto si riferisce al netto dei debiti che, in occasione del riaccertamento ordinario dei residui effettuato ai sensi dell'articolo 3, comma 4, risultassero non esigibili e reimputati agli esercizi in cui le obbligazioni risultano esigibili.

(3) Indicare l'importo corrispondente agli impegni imputati agli esercizi successivi finanziari con il fondo pluriennale vincolato.



CONTO DEL BILANCIO - RIEPILOGO GENERALE DELLE ENTRATE

TITOLO	DENOMINAZIONE	RESIDUI ATTIVI AL 1/1/2018		RISCOSSIONI IN C/RESIDUI		RIACCERTAMENTI RESIDUI (R)		RESIDUI ATTIVI DA ESERCIZI PRECEDENTI (EP=RS-RR+R)	
		(RS)		(RR)		(3)		RESIDUI ATTIVI DA ESERCIZIO DI COMPETENZA (EC=A-RC)	
		PREVISIONI DEFINITIVE DI COMPETENZA (CP)	PREVISIONI DEFINITIVE DI CASSA (CS)	RISCOSSIONI IN C/COMPETENZA (RC)	TOTALE RISCOSSIONI (TR=RR+RC)	ACCERTAMENTI (A)+4	MAGGIORI O MINORI ENTRATE DI CASSA =TR-CS(5)	MAGGIORI O MINORI ENTRATE DI COMPETENZA =A-CP(5)	TOTALE RESIDUI ATTIVI DA RIPORTARE (TR=EP+EC)
	FONDO PLURIENNALE VINCOLATO PER SPESE CORRENTI (1)	CP	0,00						
	FONDO PLURIENNALE VINCOLATO PER SPESE IN CONTO CAPITALE (1)	CP	0,00						
	UTILIZZO AVANZO DI AMMINISTRAZIONE (2)	CP	177.529,73						
	- di cui Utilizzo Fondo anticipazioni di liquidità (DL 35/2013 e successive modifiche e rifinanziamenti) - solo per le Regioni	CP	0,00						
	FONDO DI CASSA ALL'1/1/2018	CS	5.438.860,55						
TITOLO 2	Trasferimenti correnti	RS	10.729.372,72	RR	4.972.014,57	R	0,00		5.757.358,15
		CP	30.343.526,23	RC	18.551.957,60	A	25.331.957,60	CP	6.780.000,00
		CS	41.072.898,95	TR	23.523.972,17	CS	-17.548.926,78	TR	12.537.358,15
TITOLO 3	Entrate extratributarie	RS	0,00	RR	0,00	R	0,00		0,00
		CP	13.000,00	RC	0,00	A	0,00	CP	-13.000,00
		CS	13.000,00	TR	0,00	CS	-13.000,00	TR	0,00
TITOLO 9	Entrate per conto terzi e partite di giro	RS	0,00	RR	0,00	R	0,00		0,00
		CP	5.050.000,00	RC	2.027.229,71	A	2.027.229,71	CP	-3.022.770,29
		CS	5.050.000,00	TR	2.027.229,71	CS	-3.022.770,29	TR	0,00
TOTALE TITOLI		RS	10.729.372,72	RR	4.972.014,57	R	0,00		5.757.358,15
		CP	35.406.526,23	RC	20.579.187,31	A	27.359.187,31	CP	6.780.000,00
		CS	46.135.898,95	TR	25.551.201,88	CS	-20.584.697,07	TR	12.537.358,15
TOTALE GENERALE DELLE ENTRATE		RS	10.729.372,72	RR	4.972.014,57	R	0,00		5.757.358,15
		CP	35.584.055,96	RC	20.579.187,31	A	27.359.187,31	CP	6.780.000,00
		CS	51.574.759,90	TR	25.551.201,88	CS	-20.584.697,07	TR	12.537.358,15


(1) Indicare l'importo del fondo pluriennale vincolato risultante dal conto del bilancio dell'anno precedente (spesa)

(2) Indicare l'importo definitivo dell'utilizzo del risultato di amministrazione.

(3) Indicare l'ammontare complessivo derivante dal riaccertamento dei residui (comprende l'importo dei crediti definitivamente cancellati in quanto assolutamente inesigibili, l'importo dei crediti di dubbia e difficile esazione cancellati secondo le modalità previste dal principio applicato della contabilità finanziaria 9.2). La voce comprende inoltre le rettifiche in aumento dei residui attivi effettuate a seguito della riscossione di residui attivi cancellati dalle scritture (ad es. in anni precedenti è stato cancellato un residuo attivo in quanto considerato assolutamente inesigibile. In caso di riscossione di tale credito nel corso dell'esercizio cui si riferisce il rendiconto si effettua un accantonamento dei residui attivi in aumento). Le rettifiche in riduzione sono indicate con il segno "-".

(4) Indicare gli accantonamenti imputati contabilmente all'esercizio cui il rendiconto si riferisce al netto dei crediti che, in occasione del riaccertamento ordinario dei residui effettuato ai sensi dell'articolo 3, comma 4, risultassero non esigibili e reimputati agli esercizi in cui le obbligazioni risultano esigibili.


(5) Le maggiori entrate sono indicate con il segno "+", le minori entrate sono indicate con il segno "-".



Handwritten signature: *Atto Maleny*

CONTO DEL BILANCIO - RIEPILOGO GENERALE DELLE SPESE


TITOLO	DENOMINAZIONE	RESIDUI PASSIVIAL 1/1/2018 (RS)		PAGAMENTI IN C/RESIDUI (PR)		RIACCERTAMENTO RESIDUI (R/I)		RESIDUI PASSIVI DA ESERCIZI PRECEDENTI (EP-RS-PR+E)	
		PREVISIONI DEFINITIVE DI COMPETENZA (CP)		PAGAMENTI IN C/COMPETENZA (PC)		IMPEGNI (I/E)		RESIDUI PASSIVI DA ESERCIZIO DI COMPETENZA (EC-CP-I-PPV)	
		PREVISIONI DEFINITIVE DI CASSA (CS)		TOTALE PAGAMENTI (TP=PR+PC)		FONDO PLURIENNALE VINCOLATO (FPV)(G)		TOTALE RESIDUI PASSIVI DA RIPORTARE (TR=EP+EC)	
	DISAVANZO DI AMMINISTRAZIONE	CP	0,00						
TITOLO 1	Spese correnti	RS	15.647.876,22	PR	9.271.235,26	R	-108.904,49	EP	6.267.736,47
		CP	30.532.555,96	PC	13.773.745,41	I	25.215.480,31	EC	11.441.734,90
		CS	46.180.432,18	TP	23.044.980,67	FPV	163.616,01	TR	17.709.471,37
TITOLO 2	Spese in conto capitale	RS	14.715,75	PR	9.494,75	R	-3.021,00	EP	2.200,00
		CP	1.500,00	PC	0,00	I	1.500,00	EC	1.500,00
		CS	16.215,75	TP	9.494,75	FPV	0,00	TR	3.700,00
TITOLO 7	Uscite per conto terzi e partite di giro	RS	23.440,49	PR	23.440,49	R	0,00	EP	0,00
		CP	5.050.000,00	PC	1.845.739,32	I	2.027.229,71	EC	181.490,39
		CS	5.073.440,49	TP	1.869.179,81	FPV	0,00	TR	181.490,39
TOTALE TITOLI		RS	15.686.032,46	PR	9.304.170,50	R	-111.925,49	EP	6.269.936,47
		CP	35.584.055,96	PC	15.619.484,73	I	27.244.210,02	EC	11.624.725,29
		CS	51.270.088,42	TP	24.923.655,23	FPV	163.616,01	TR	17.894.661,76
TOTALE GENERALE DELLE SPESE		RS	15.686.032,46	PR	9.304.170,50	R	-111.925,49	EP	6.269.936,47
		CP	35.584.055,96	PC	15.619.484,73	I	27.244.210,02	EC	11.624.725,29
		CS	51.270.088,42	TP	24.923.655,23	FPV	163.616,01	TR	17.894.661,76



Handwritten signatures and initials.

CONTO DEL BILANCIO - RIEPILOGO GENERALE DELLE SPESE PER MISSIONI

MISSIONE	DENOMINAZIONE	RESIDUI PASSIVI AL 1/1/2018 (RS)		PAGAMENTI IN C/RESIDUI (PR)		RIACCERTAMENTO RESIDUI (R/I)		RESIDUI PASSIVI DA ESERCIZI PRECEDENTI (EP=RS-PR+R)	
		PREVISIONI DEFINITIVE DI COMPETENZA (CP)		PAGAMENTI IN C/COMPETENZA (PC)		IMPEGNI (I/I2)		RESIDUI PASSIVI DA ESERCIZIO DI COMPETENZA (EC=L-PC)	
		PREVISIONI DEFINITIVE DI CASSA (CS)		TOTALE PAGAMENTI (TP=PR+PC)		FONDO PLURIENNALE VINCOLATO (FPV) (3)		TOTALE RESIDUI PASSIVI DA RIPORTARE (TR=EP+EC)	
	DISAVANZO DI AMMINISTRAZIONE	CP	0,00						
MISSIONE 01	Servizi istituzionali, generali e di gestione	RS	15.662.591,97	PR	9.280.730,01	R	-111.925,49	EP	6.269.936,47
		CP	30.354.526,23	PC	13.773.745,41	I	25.216.980,31	EC	11.443.234,90
		CS	46.017.118,20	TP	23.054.475,42	FPV	163.616,01	TR	17.713.171,37
MISSIONE 20	FONDI E ACCANTONAMENTI	RS	0,00	PR	0,00	R	0,00	EP	0,00
		CP	179.529,73	PC	0,00	I	0,00	EC	179.529,73
		CS	179.529,73	TP	0,00	FPV	0,00	TR	0,00
MISSIONE 99	SERVIZI PER CONTO TERZI	RS	23.440,49	PR	23.440,49	R	0,00	EP	0,00
		CP	5.050.000,00	PC	1.845.739,32	I	2.072.229,71	EC	3.022.770,29
		CS	5.073.440,49	TP	1.869.179,81	FPV	0,00	TR	181.490,39
TOTALE MISSIONI		RS	15.686.032,46	PR	9.304.170,50	R	-111.925,49	EP	6.269.936,47
		CP	35.584.055,96	PC	15.619.484,73	I	27.244.210,02	EC	11.624.725,29
		CS	51.270.088,42	TP	24.923.655,23	FPV	163.616,01	TR	17.894.661,76
TOTALE GENERALE DELLE SPESE		RS	15.686.032,46	PR	9.304.170,50	R	-111.925,49	EP	6.269.936,47
		CP	35.584.055,96	PC	15.619.484,73	I	27.244.210,02	EC	11.624.725,29
		CS	51.270.088,42	TP	24.923.655,23	FPV	163.616,01	TR	17.894.661,76



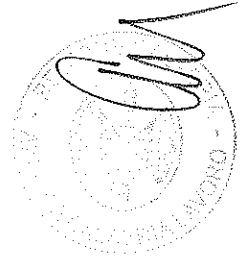
Handwritten signatures and initials.


QUADRO GENERALE RIASSUNTIVO

ENTRATE	ACCERTAMENTI	INCASSI	SPESA	IMPEGNI	PAGAMENTI
FONDO DI CASSA ALL'INIZIO DELL'ESERCIZIO		5.438.860,95			
UTILIZZO AVANZO DI AMMINISTRAZIONE	177.529,73		DISAVANZO DI AMMINISTRAZIONE		0,00
- DI CUI UTILIZZO FONDO ANTICIPAZIONI DI LIQUIDITÀ (DL. 35/2013 E SUCCESSIVE MODIFICHE E RIFINANZIAMENTI) - SOLO PER LE REGIONI	0,00				
FONDO PLURIENNALE VINCOLATO DI PARTE CORRENTE (1)	0,00		TITOLO 1 - SPESE CORRENTI	25.215.480,31	23.044.980,67
FONDO PLURIENNALE VINCOLATO IN C/CAPITALE (1)	0,00		FONDO PLURIENNALE VINCOLATO DI PARTE CORRENTE (2)	163.616,01	
			TITOLO 2 - SPESE IN CONTO CAPITALE	1.500,00	9.494,75
			FONDO PLURIENNALE VINCOLATO IN C/CAPITALE (2)	0,00	
			TOTALE SPESE FINALI	25.380.596,32	23.054.475,42
TOTALE ENTRATE FINALI	25.331.957,60	23.523.972,17	- DI CUI FONDO ANTICIPAZIONI DI LIQUIDITÀ (DL. 35/2013 E SUCCESSIVE MODIFICHE E RIFINANZIAMENTI)	0,00	
TITOLO 7 - ANTICIPAZIONI DA ISTITUTO TESORIERE/CASSIERE	0,00	0,00	TITOLO 5 - CHIUSURA ANTICIPAZIONI DA ISTITUTO TESORIERE/CASSIERE	0,00	0,00
TITOLO 9 - ENTRATE PER CONTO TERZI E PARTITE DI GIRO	2.027.229,71	2.027.229,71	TITOLO 7 - USCITE PER CONTO TERZI E PARTITE DI GIRO	2.027.229,71	1.869.179,81
Totale entrate dell'esercizio	27.359.187,31	25.551.201,88	Totale spese dell'esercizio	27.407.826,03	24.923.655,23
TOTALE COMPLESSIVO ENTRATE	27.536.717,04	30.990.062,83	TOTALE COMPLESSIVO SPESE	27.407.826,03	24.923.655,23
DISAVANZO DELL'ESERCIZIO	0,00		AVANZO DI COMPETENZA/FONDO DI CASSA	128.891,01	6.066.407,60
TOTALE A PAREGGIO	27.536.717,04	30.990.062,83	TOTALE A PAREGGIO	27.536.717,04	30.990.062,83

(1) indicare l'importo iscritto in entrata del conto del bilancio alla corrispondente voce riguardante il fondo pluriennale vincolato.
 (2) indicare l'importo complessivo delle voci relative al corrispondente fondo pluriennale vincolato risultante in spesa del conto del bilancio.

Alleg
Stato
ly





- (1) Escluso il disavanzo derivante dal debito autorizzato e non contratto
 (2) Corrispondono alle entrate in conto capitale e relative ai soli contributi agli investimenti destinati al rimborso prestiti corrispondenti alla voce del piano dei conti finanziario con codifica E.4.02.06.00.000.
 (3) Il corrispettivo della cessione di beni immobili può essere destinato all'estinzione anticipata di prestiti - principio applicato della contabilità finanziaria 3.13.
 (4) Indicare l'importo dello stanziamento definitivo.
 (5) Indicare l'importo della lettera C).
 (6) Nel rispetto delle priorità previste dall'ordinamento.
 (7) Le spese correnti finanziate da entrate da entrate vincolate accertate nell'esercizio e da FPV d'entrata.

Saldo corrente ai fini della copertura degli investimenti pluriennali delle Regioni a statuto ordinario	
Utilizzo risultato di amministrazione destinato al finanziamento di spese correnti e al rimborso di prestiti	0,00
Entrate non ricorrenti che non hanno dato copertura a impegni	0,00
Fondo pluriennale vincolato per spese correnti iscritto in entrata al netto delle componenti non vincolate derivanti dal riaccertamento ord.	0,00
Entrate titoli 1-2-3 non sanitarie con specifico vincolo di destinazione	0,00
Entrate titoli 1-2-3 destinate al finanziamento del SSN	0,00
Spese correnti non sanitarie finanziate da entrate con specifico vincolo di destinazione (*)	0,00
Fondo pluriennale vincolato di parte corrente (di spesa) al netto delle componenti non vincolate derivanti dal riaccertamento ord.	0,00
Spese correnti finanziate da entrate destinate al SSN	0,00
Equilibrio di parte corrente ai fini della copertura degli investimenti pluriennali	-47.138,72

EQUILIBRI DI BILANCIO	
COMPETENZA (ACCERTAMENTI E IMPEGNI IMPUTATI ALL'ESERCIZIO)	
Utilizzo risultato di amministrazione destinata al finanziamento delle spese correnti e al rimborso di prestiti	0,00
Ripiano disavanzo di amministrazione esercizio precedente (1)	0,00
Fondo pluriennale vincolato per spese correnti iscritto in entrata	0,00
Entrate titoli 1-2-3	25.331.957,60
Entrate in conto capitale per i contributi agli investimenti direttamente destinati al rimborso dei prestiti da amministrazioni pubbliche (*)	0,00
Entrate Titolo 4 03 - Altri trasferimenti in conto capitale	0,00
Entrate in c/capitale destinate all'estinzione anticipata di prestiti (3)	0,00
Entrate per accensioni di prestiti destinate all'estinzione anticipata di prestiti	0,00
Entrate di parte capitale destinate a spese correnti in base a specifiche disposizioni di legge o dei principi contabili	0,00
Spese correnti	0,00
Fondo pluriennale vincolato di parte corrente (di spesa) (4)	25.215.480,31
Spese Titolo 2 04 - Altri trasferimenti in conto capitale	163.616,01
Variazioni di attività finanziarie (se negativo) (5)	0,00
Rimborso prestiti	0,00
- di cui Fondo anticipazioni di liquidità (DL 35/2013 e successive modifiche e rifinanziamenti)	0,00
- di cui per estinzione anticipata di prestiti	0,00
Utilizzo risultato di amministrazione per il finanziamento di spese d'investimento	-47.138,72
Entrate in conto capitale (titolo 4)	0,00
Entrate Titolo 5 01 01 - Alleanzioni di partecipazioni	0,00
Entrate per accensioni prestiti (titolo 6)	0,00
Entrate in conto capitale per i contributi agli investimenti direttamente destinati al rimborso di prestiti da amministrazioni pubbliche (*)	0,00
Entrate Titolo 4 03 - Altri trasferimenti in conto capitale	0,00
Entrate per accensioni di prestiti destinate all'estinzione anticipata di prestiti	0,00
Spese in conto capitale	0,00
Spese Titolo 2 04 - Altri trasferimenti in conto capitale	1.500,00
Fondo pluriennale vincolato (di spesa) (4)	0,00
Spese Titolo 3 01 01 - Acquisizioni di partecipazioni e conferimenti di capitale	0,00
Disavanzo pregresso derivante da debito autorizzato e non contratto	0,00
Variazioni di attività finanziarie (se positivo) (5)	0,00
Utilizzo risultato di amministrazione per l'incremento di attività finanziarie (6)	0,00
Entrate titolo 5 00 - Entrate da riduzione di attività finanziarie	0,00
Spese titolo 3 00 - Spese per incremento attività finanziarie	0,00
Entrate Titolo 5 01 01 - Alleanzioni di partecipazioni	0,00
Spese Titolo 3 01 01 - Acquisizioni di partecipazioni e conferimenti di capitale	0,00
Spese Titolo 3 01 01 - Acquisizioni di partecipazioni e conferimenti di capitale	0,00
EQUILIBRIO FINALE (D=A+B)	-48.638,72

CONTO DEL BILANCIO
 EQUILIBRI DI BILANCIO
 (solo per le Regioni)*

[Handwritten signatures]

**CONTO DEL BILANCIO
EQUILIBRI DI BILANCIO***
(solo per le Regioni)

EQUILIBRI DI BILANCIO		PREVISIONI DEFINITIVE DI CASSA	
Ultilizzo risultato di amministrazione destinato al finanziamento delle spese correnti e al rimborso di prestiti			
Ripiano disavanzo di amministrazione esercizio precedente (1)			0,00
Fondo pluriennale vincolato per spese correnti iscritto in entrata			0,00
Entrate titoli 1-2-3			0,00
Entrate in conto capitale per Contributi agli investimenti direttamente destinati al rimborso dei prestiti da amministrazioni pubbliche (2)			41.085.898,95
Entrate in conto capitale per Contributi agli investimenti direttamente destinati al rimborso dei prestiti da amministrazioni pubbliche (2)			0,00
Entrate in c/capitale destinate all'estinzione anticipata di prestiti (3)			0,00
Entrate per accensioni di prestiti destinate all'estinzione anticipata di prestiti			0,00
Entrate di parte capitale destinate a spese correnti in base a specifiche disposizioni di legge o dei principi contabili			0,00
Spese correnti			0,00
Fondo pluriennale vincolato di parte corrente (di spesa) (4)			46.180.432,18
Spese Titolo 2 04 - Altri trasferimenti in conto capitale			0,00
Variazioni di attività finanziarie (se negativo) (5)			0,00
Rimborso prestiti			0,00
- di cui Fondo anticipazioni di liquidità (DL 35 2013 e successive modifiche e rifinanziamenti)			0,00
- di cui per estinzione anticipata di prestiti			0,00
Ultilizzo risultato di amministrazione per il finanziamento di spese d'investimento			
Fondo pluriennale vincolato per spese in conto capitale iscritto in entrata			0,00
Entrate in conto capitale (titolo 4)			0,00
Entrate per accensioni di partecipazioni			0,00
Entrate Titolo 5 01 01 - Alienazioni di partecipazioni			0,00
Entrate in conto capitale per Contributi agli investimenti direttamente destinati al rimborso di prestiti da amministrazioni pubbliche (2)			0,00
Entrate in c/capitale destinate all'estinzione anticipata di prestiti (3)			0,00
Entrate di parte capitale destinate a spese correnti in base a specifiche disposizioni di legge o dei principi contabili			0,00
Entrate per accensioni di prestiti destinate all'estinzione anticipata di prestiti			0,00
Entrate Titolo 4 03 - Altri trasferimenti in conto capitale			0,00
Spese in conto capitale			0,00
Fondo pluriennale vincolato in c/capitale (di spesa) (4)			16.215,75
Spese Titolo 2 04 - Altri trasferimenti in conto capitale			0,00
Spese Titolo 3 01 01 - Acquisizioni di partecipazioni e conferimenti di capitale			0,00
Disavanzo progressivo derivante da debito autorizzato e non contratto			0,00
Variazioni di attività finanziarie (se positivo)			0,00
Ultilizzo risultato di amministrazione per l'incremento di attività finanziarie (5)			
Entrate titolo 5 00 - Entrate da riduzione di attività finanziarie			0,00
Spese titolo 3 00 - Spese per incremento attività finanziarie			0,00
Entrate Titolo 5 01 01 - Alienazioni di partecipazioni			0,00
Spese Titolo 3 01 01 - Acquisizioni di partecipazioni e conferimenti di capitale			0,00
C) Variazioni attività finanziaria			
EQUILIBRIO FINALE (D=A+B)			-5.110.748,98


Saldo corrente ai fini della copertura degli investimenti pluriennali delle Regioni a status ordinario (5)

Ultilizzo risultato di amministrazione destinato al finanziamento di spese correnti e al rimborso di prestiti		A) Equilibrio di parte corrente	
Entrate non ricorrenti che non hanno dato copertura a impegni			0,00
Fondo pluriennale vincolato per spese correnti iscritto in entrata al netto delle componenti non vincolate derivanti dal riaccomando ord.			0,00
Entrate titoli 1-2-3 non sanitarie con specifico vincolo di destinazione			0,00
Entrate titoli 1-2-3 destinate al finanziamento del SSN			0,00
Spese correnti non sanitarie finanziate da entrate con specifico vincolo di destinazione			0,00
Fondo pluriennale vincolato di parte corrente (di spesa) al netto delle componenti non vincolate derivanti dal riaccomando ord.			0,00
Spese correnti finanziate da entrate destinate al SSN			0,00
Equilibrio di parte corrente ai fini della copertura degli investimenti pluriennali			-5.094.533,23

Saldo corrente ai fini della copertura degli investimenti pluriennali delle Autonomie speciali (6)

Ultilizzo risultato di amministrazione per il finanziamento di spese correnti e al rimborso di prestiti		A) Equilibrio di parte corrente	
Entrate non ricorrenti che non hanno dato copertura a impegni			0,00
Fondo pluriennale vincolato per spese correnti iscritto in entrata al netto delle componenti non vincolate derivanti dal riaccomando ord.			0,00
Entrate titoli 1-2-3 non sanitarie con specifico vincolo di destinazione			0,00
Entrate titoli 1-2-3 destinate al finanziamento del SSN			0,00
Spese correnti non sanitarie finanziate da entrate con specifico vincolo di destinazione			0,00
Fondo pluriennale vincolato di parte corrente (di spesa) al netto delle componenti non vincolate derivanti dal riaccomando ord.			0,00
Spese correnti finanziate da entrate destinate al SSN			0,00
Equilibrio di parte corrente ai fini della copertura degli investimenti pluriennali			-5.094.533,23

- (1) Escluso il disavanzo derivante dal debito autorizzato e non contratto
- (2) Corrispondono alle entrate in conto capitale relative ai soli contributi agli investimenti destinati al rimborso prestiti corrispondenti alla voce del piano dei conti finanziario con codifica E 4 02 06 00 000
- (3) Il corrispettivo della cessione di beni immobili può essere destinato all'estinzione anticipata di prestiti - principio applicato alla voce della contabilità finanziaria 3.13.
- (4) Indicare l'importo dello stanziamento definitivo.
- (5) Nel rispetto delle priorità previste dall'ordinamento.
- (6) Le spese correnti finanziate da entrate vincolate accertate nell'esercizio e da FPV entrano.
- (7)



**CONTO DEL BILANCIO
EQUILIBRI DI BILANCIO
(solo per le Regioni)***

CASSA (RISCOSSIONI E PAGAMENTI NELL'ESERCIZIO)		EQUILIBRI DI BILANCIO	
0,00	(+)	Utilizzo risultato di amministrazione destinato al finanziamento delle spese correnti e al rimborso di prestiti	
0,00	(-)	Ripiano disavanzo di amministrazione esercizio precedente (1)	
0,00	(-)	Fondo pluriennale vincolato per spese correnti iscritto in entrata	
0,00	(-)	Entrate titoli 1-2-3	
23.523.972,17	(+)	Entrate in conto capitale per Contributi agli investimenti direttamente destinati al rimborso dei prestiti da amministrazioni pubbliche (2)	
0,00	(+)	Entrate Titolo 4-03 - Altri trasferimenti in conto capitale	
0,00	(+)	Entrate in c/capitale destinate all'estinzione anticipata di prestiti (3)	
0,00	(+)	Entrate per accensioni di prestiti destinate all'estinzione anticipata di prestiti	
0,00	(+)	Entrate di parte capitale destinate a spese correnti in base a specifiche disposizioni di legge o dei principi contabili	
0,00	(+)	Spese correnti	
23.044.980,67	(-)	Fondo pluriennale vincolato di parte corrente (di spesa)(4)	
0,00	(-)	Spese Titolo 2-04 - Altri trasferimenti in conto capitale	
0,00	(-)	Spese Titolo 2-04 - Altri trasferimenti in conto capitale (5)	
0,00	(-)	Rimborso prestiti	
0,00	(-)	Variazioni di attività finanziarie (se negative) (5)	
0,00	(-)	- di cui Fondo anticipazioni di liquidità (DL 35 2013 e successive modifiche e rifinanziamenti)	
0,00	(-)	- di cui per estinzione anticipata di prestiti	
478.991,50	(+)	Utilizzo risultato di amministrazione per il finanziamento di spese d'investimento	
0,00	(+)	Fondo pluriennale vincolato per spese in conto capitale iscritto in entrata	
0,00	(+)	Entrate Titolo 5-01-01 - Alienazioni di partecipazioni	
0,00	(+)	Entrate in conto capitale (titolo 4)	
0,00	(+)	Entrate per accensione prestiti (titolo 5)	
0,00	(+)	Entrate in conto capitale per Contributi agli investimenti direttamente destinati al rimborso di prestiti da amministrazioni pubbliche (2)	
0,00	(+)	Entrate in c/capitale destinate all'estinzione anticipata di prestiti (3)	
0,00	(+)	Entrate per accensioni di prestiti destinate all'estinzione anticipata di prestiti	
0,00	(+)	Entrate di parte capitale destinate a spese correnti in base a specifiche disposizioni di legge o dei principi contabili	
0,00	(+)	Spese in conto capitale	
0,00	(+)	Spese Titolo 2-04 - Altri trasferimenti in conto capitale	
9.494,75	(-)	Fondo pluriennale vincolato in c/capitale (di spesa)(4)	
0,00	(-)	Spese Titolo 2-04 - Altri trasferimenti in conto capitale	
0,00	(-)	Spese Titolo 3-01-01 - Acquisizioni di partecipazioni e conferimenti di capitale	
0,00	(-)	Disavanzo progressivo derivante da debito autorizzato e non contratto	
0,00	(-)	Variazioni di attività finanziarie (se positive)(5)	
-9.494,75	(-)	Utilizzo risultato di amministrazione per l'incremento di attività finanziarie (5)	
0,00	(-)	Entrate titolo 5-00 - Entrate da riduzione di attività finanziarie	
0,00	(-)	Spese titolo 3-00 - Spese per incremento attività finanziarie	
0,00	(-)	Spese Titolo 3-01-01 - Alienazioni di partecipazioni	
0,00	(-)	Spese Titolo 3-01-01 - Acquisizioni di partecipazioni e conferimenti di capitale	
0,00	(-)	Variazioni di attività finanziarie (se positive)(5)	
0,00	(-)	Entrate Titolo 3-01-01 - Alienazioni di partecipazioni e conferimenti di capitale	
0,00	(-)	Spese Titolo 3-01-01 - Acquisizioni di partecipazioni e conferimenti di capitale	
0,00	(-)	Entrate Titolo 5-00 - Entrate da riduzione di attività finanziarie	
0,00	(-)	Spese Titolo 3-00 - Spese per incremento attività finanziarie	
0,00	(-)	Spese Titolo 3-01-01 - Alienazioni di partecipazioni	
0,00	(-)	Spese Titolo 3-01-01 - Acquisizioni di partecipazioni e conferimenti di capitale	
0,00	(-)	Utilizzo risultato di amministrazione per il finanziamento di spese correnti e al rimborso di prestiti	
0,00	(-)	Entrate non ricorrenti che non hanno dato copertura a impegni	
0,00	(-)	Fondo pluriennale vincolato per spese correnti iscritto in entrata al netto delle componenti non vincolate derivanti dal raccoglimento ord.	
0,00	(-)	Entrate titoli 1-2-3 non sanitarie con specifico vincolo di destinazione	
0,00	(-)	Entrate titoli 1-2-3 destinate al finanziamento del SSN	
0,00	(-)	Spese correnti non sanitarie finanziate da entrate con specifico vincolo di destinazione	
0,00	(-)	Fondo pluriennale vincolato di parte corrente (di spesa) al netto delle componenti non vincolate derivanti dal raccoglimento ord.	
0,00	(-)	Spese correnti finanziate da entrate destinate al SSN	
0,00	(+)	Equilibrio di parte corrente ai fini della copertura degli investimenti pluriennali	
478.991,50			


Saldo corrente ai fini della copertura degli investimenti pluriennali delle Regioni a statuto ordinario (5)

A) Equilibrio di parte corrente		B) Equilibrio di parte corrente	
478.991,50		478.991,50	
0,00	(-)	0,00	(-)
0,00	(-)	0,00	(-)
478.991,50		478.991,50	


Saldo corrente ai fini della copertura degli investimenti pluriennali delle Autonomie speciali (6)

A) Equilibrio di parte corrente		B) Equilibrio di parte corrente	
478.991,50		478.991,50	
0,00	(-)	0,00	(-)
0,00	(-)	0,00	(-)
478.991,50		478.991,50	

(1) Escluso il disavanzo derivante dal debito autorizzato e non contratto.
 (2) Corrispondono alle entrate in conto capitale relative ai soli contributi agli investimenti destinati all'estinzione anticipata di prestiti - principio applicato alla voce del piano dei conti finanziario con codifica E 4.02.06.00.000.
 (3) Il corrispettivo della cessione di beni immobili può essere destinato all'estinzione anticipata di prestiti - principio applicato alla voce del piano dei conti finanziaria 3.13.
 (4) Indicare l'importo dello stanziamento definitivo.
 (5) Indicare l'importo della lettera C).
 (6) Nel rispetto delle priorità previste dall'ordinamento.
 (7) Le spese correnti finanziate da entrate vincolate accettate nell'esercizio e da FPV d'entrata.



Handwritten signature and initials.



(1) Indicare l'importo del fondo pluriennale vincolato risultante dal conto del bilancio (in spesa).
 (2) Se negativo, le regioni indicano in nota la quota del disavanzo corrispondente al debito autorizzato e non contratto, distintamente da quella derivante dalla gestione ordinaria.
 (3) Non comprende il fondo pluriennale vincolato.
 (4) Indicare l'importo del Fondo crediti di dubbia esigibilità risultante dall'allegato 8 c).
 (5) Solo per le regioni. Indicare l'importo dell'accantonamento per residui percentuali al 31 dicembre 2018.
 (6) In caso di risultato negativo, le regioni indicano in nota la quota del disavanzo corrispondente al debito autorizzato e non contratto, distintamente da quella derivante dalla gestione ordinaria e iscritta nel passivo del bilancio di previsione. L'importo di cui alla lettera E, distinguendo le due componenti del disavanzo. A decorrere dal 2016 si fa riferimento all'annunzio del debito autorizzato alle date del 31 dicembre 2015.

Composizione del risultato di amministrazione al 31 dicembre 2018:	
Parte accantonata (2)	
Fondo crediti di dubbia esigibilità al 31/12/2018 (4)	0,00
Accantonamento residui percentuali al 31/12/2018 (solo per le regioni) (5)	163.578,59
Fondo anticipazioni liquidità DL 35 del 2013 e successive modifiche e finanziamenti	0,00
Fondo perdite società partecipate	0,00
Fondo conenzioso	75.000,00
Altri accantonamenti	0,00
Parte vincolata	238.578,59
Vincoli derivanti da leggi e dai principi contabili	0,00
Vincoli derivanti da trasferimenti	0,00
Vincoli derivanti dalla contrazione di mutui	0,00
Vincoli formalmente attribuiti dall'ente	0,00
Altri vincoli	0,00
Parte destinata agli investimenti	0,00
Totale parte destinata agli investimenti (D)	0,00
Totale parte vincolata (C)	0,00
Totale parte disponibile (E=A-B-C-D)	306.909,39
Se E è negativo, tale importo è iscritto tra le spese del bilancio di previsione come disavanzo da ripianare (6)	

RISULTATO DI AMMINISTRAZIONE AL 31/12/2018 (A)*	
FONDO PLURIENNALE VINCOLATO PER SPESE CORRENTI (1)	(-)
FONDO PLURIENNALE VINCOLATO PER SPESE IN CONTO CAPITALE (1)	(-)
RESIDUI PASSIVI	(-)
RESIDUI ATTIVI	(+)
FONDO DI CASSA AL 31 DICEMBRE	(=)
PAGAMENTI PER AZIONI ESECUTIVE NON REGOLARIZZATE AL 31 DICEMBRE	(-)
SALDO DI CASSA AL 31 DICEMBRE	(=)
PAGAMENTI	(-)
RISCOSSIONI	(+)
FONDO CASSA AL 1° GENNAIO	
TOTALE	
RESIDUI	
COMPETENZA	
GESTIONE	

PROSPETTO DIMOSTRATIVO DEL RISULTATO DI AMMINISTRAZIONE

Allegato a) Risultato di amministrazione

[Handwritten signatures and initials]

COMPOSIZIONE PER MISSIONI E PROGRAMMI DEL FONDO PLURIENNALE VINCOLATO DELL'ESERCIZIO 2018 DI RIFERIMENTO DEL BILANCIO 2018*

MISSIONI E PROGRAMMI	Fondo pluriennale vincolato al 31 dicembre dell'esercizio 2017	Spese impegnate negli esercizi precedenti e imputate all'esercizio 2018 e coperte dal fondo pluriennale vincolato	Riaccredito degli impegni di cui alla lettera b) effettuata nel corso dell'esercizio 2018 (cd. economie di impegno)	Riaccredito degli impegni di cui alla lettera b) effettuata nel corso dell'esercizio 2018 (cd. economie di impegno) su impegni pluriennali finanziati dal FPV e imputati agli esercizi successivi a 2018	Quota del fondo pluriennale vincolato al 31 dicembre dell'esercizio 2017 rinviata all'esercizio 2019 e successivi	Spese impegnate nell'esercizio 2018 con imputazione all'esercizio 2019 e coperte dal fondo pluriennale vincolato	Spese impegnate nell'esercizio 2018 con imputazione all'esercizio 2020 e coperte dal fondo pluriennale vincolato	Spese impegnate nell'esercizio 2018 con imputazione a esercizi successivi a quelli considerati nel bilancio pluriennale e coperte dal fondo pluriennale vincolato	Fondo pluriennale vincolato al 31 dicembre dell'esercizio 2018
	(a)	(b)	(c)	(d)	(e) - (a) - (b) - (c) - (d)	(f)	(g)	(h)	(g) - (c) - (d) + (e) + (h)
01 MISSIONE 01 - Servizi istituzionali, generali e di gestione									
01 Organi istituzionali	0,00	0,00	0,00	0,00	0,00	0,00	0,00	0,00	0,00
10 Risorse umane	0,00	0,00	0,00	0,00	0,00	54.384,00	0,00	0,00	54.384,00
11 Altri servizi generali	0,00	0,00	0,00	0,00	0,00	1.440,00	0,00	0,00	1.440,00
12 Politica regionale unitaria per i servizi istituzionali, generali e di gestione (solo per le Regioni)	0,00	0,00	0,00	0,00	0,00	107.792,01	0,00	0,00	107.792,01
TOTALE MISSIONE 01 - Servizi istituzionali, generali e di gestione	0,00	0,00	0,00	0,00	0,00	163.616,01	0,00	0,00	163.616,01
20 MISSIONE 20 - FONDI E ACCANTONAMENTI									
01 Fondo di riserva	0,00	0,00	0,00	0,00	0,00	0,00	0,00	0,00	0,00
03 Altri fondi	0,00	0,00	0,00	0,00	0,00	0,00	0,00	0,00	0,00
TOTALE MISSIONE 20 - FONDI E ACCANTONAMENTI	0,00	0,00	0,00	0,00	0,00	0,00	0,00	0,00	0,00
99 MISSIONE 99 - SERVIZI PER CONTO TERZI									
01 Servizi per conto terzi - Partite di giro	0,00	0,00	0,00	0,00	0,00	0,00	0,00	0,00	0,00
TOTALE MISSIONE 99 - SERVIZI PER CONTO TERZI	0,00	0,00	0,00	0,00	0,00	0,00	0,00	0,00	0,00
TOTALE	0,00	0,00	0,00	0,00	0,00	163.616,01	0,00	0,00	163.616,01


* Indicare gli anni di riferimento 2018, 2019 e 2020.

(a) Indicare l'importo del fondo pluriennale vincolato risultante dal consuntivo dell'anno precedente. Nel primo esercizio di applicazione del titolo primo del D.Lgs 118/2011 la voce indica l'importo del fondo pluriennale vincolato definito in occasione del riaccantonamento straordinario dei residui, pari alla differenza tra gli impegni cancellati e reimputati all'esercizio e agli esercizi successivi e gli accantonamenti cancellati e reimputati all'esercizio e agli esercizi successivi.

(b) Indicare l'importo degli impegni assunti negli esercizi precedenti e imputati all'esercizio cui si riferisce il rendiconto finanziati dal FPV. Nel primo esercizio di applicazione del titolo primo del D.Lgs 118/2011 è indicata la differenza tra gli impegni reimputati all'esercizio e gli accantonamenti reimputati al medesimo esercizio.

(c) Indicare le economie registrate nel corso dell'esercizio 2019 (colonna c), all'esercizio 2020 (colonna e), e agli esercizi successivi (colonna f), comprese le spese prenotate sulla base della gara per l'affidamento dei lavori, formalmente indetta ai sensi dell'art. 53, comma 2, del citato decreto legislativo n. 163 del 2006, riguardanti le spese di investimento per lavori pubblici, di cui all'art. 3 comma 7 del decreto legislativo 12 aprile 2006, n. 163 "Codice dei contratti pubblici", esigibili negli esercizi successivi.

(d) Indicare gli impegni assunti nel corso dell'esercizio 2018 con imputazione all'esercizio 2019 (colonna d), all'esercizio 2020 (colonna e), e agli esercizi successivi (colonna f), esigibili negli esercizi successivi.




Atto
M. M.
L. M.

COMPOSIZIONE PER MISSIONI E PROGRAMMI DEL FONDO PLURIENNALE VINCOLATO DELL'ESERCIZIO 2019 DI RIFERIMENTO DEL BILANCIO 2018*

MISSIONI E PROGRAMMI	Fondo pluriennale vincolato al 31 dicembre dell'esercizio 2018	Spese impegnate negli esercizi precedenti e imputate all'esercizio 2019 e coperte dal fondo pluriennale vincolato	Riaccomandamento degli impegni di cui alla lettera b) effettuata nel corso dell'esercizio 2019 (cd. economie di impegno)	Riaccomandamento degli impegni di cui alla lettera b) effettuata nel corso dell'esercizio 2019 (cd. economie di impegno) su impegni pluriennali finanziati dal FPV e imputati agli esercizi successivi a 2019	Quota del fondo pluriennale vincolato al 31 dicembre dell'esercizio 2018 rinviata all'esercizio 2020 e successivi	Spese impegnate nell'esercizio 2019 con imputazione all'esercizio 2020 e coperte dal fondo pluriennale vincolato	Spese impegnate nell'esercizio 2019 con imputazione all'esercizio 2021 e coperte dal fondo pluriennale vincolato	Spese impegnate nell'esercizio 2019 con imputazione a esercizi successivi a quelli considerati nel bilancio pluriennale e coperte dal fondo pluriennale vincolato	Fondo pluriennale vincolato al 31 dicembre dell'esercizio 2019
	(a)	(b)	(x)	(y)	(c) = (a) - (b) - (x) - (y)	(d)	(e)	(f)	(g) = (c) + (d) + (e) - (f)
01 MISSIONE 01 - Servizi istituzionali, generali e di gestione									
01 Organi istituzionali	0,00	0,00	0,00	0,00	0,00	0,00	0,00	0,00	0,00
10 Risorse umane	54.384,00	0,00	0,00	0,00	54.384,00	0,00	0,00	0,00	54.384,00
11 Altri servizi generali	1.440,00	0,00	0,00	0,00	1.440,00	0,00	0,00	0,00	1.440,00
12 Politica regionale unitaria per i servizi istituzionali, generali e di gestione (solo per le Regioni)	107.792,01	0,00	0,00	0,00	107.792,01	0,00	0,00	0,00	107.792,01
TOTALE MISSIONE 01 - Servizi istituzionali, generali e di gestione	163.616,01	0,00	0,00	0,00	163.616,01	0,00	0,00	0,00	163.616,01
20 MISSIONE 20 - FONDI E ACCANTONAMENTI									
01 Fondo di riserva	0,00	0,00	0,00	0,00	0,00	0,00	0,00	0,00	0,00
03 Altri fondi	0,00	0,00	0,00	0,00	0,00	0,00	0,00	0,00	0,00
TOTALE MISSIONE 20 - FONDI E ACCANTONAMENTI	0,00	0,00	0,00	0,00	0,00	0,00	0,00	0,00	0,00
99 MISSIONE 99 - SERVIZI PER CONTO TERZI									
01 Servizi per conto terzi - Partite di giro	0,00	0,00	0,00	0,00	0,00	0,00	0,00	0,00	0,00
TOTALE MISSIONE 99 - SERVIZI PER CONTO TERZI	0,00	0,00	0,00	0,00	0,00	0,00	0,00	0,00	0,00
TOTALE	163.616,01	0,00	0,00	0,00	163.616,01	0,00	0,00	0,00	163.616,01

* Indicare gli anni di riferimento 2018, 2019 e 2020.

- (a) Indicare l'importo del fondo pluriennale vincolato risultante dal consumativo dell'anno precedente. Nel primo esercizio di applicazione del titolo primo del D.Lgs 118/2011 la voce indica l'importo del fondo pluriennale vincolato definito in occasione del riaccantonamento straordinario dei residui, pari alla differenza tra gli impegni cancellati e reimputati all'esercizio e agli esercizi successivi e gli accantonamenti cancellati e reimputati all'esercizio e agli esercizi successivi.
- (b) Indicare l'importo degli impegni assunti negli esercizi precedenti e imputati all'esercizio cui si riferisce il rendiconto finanziati dal FPV. Nel primo esercizio di applicazione del titolo primo del D.Lgs 118/2011 è indicata la differenza tra gli impegni reimputati all'esercizio e gli accantonamenti reimputati ad medesimo esercizio.
- (c) Indicare le economie, registrate nel corso dell'esercizio e verificate in sede di rendiconto, sugli impegni finanziati dal fondo pluriennale vincolato indicati dalla lettera b).
- (d), (e) Indicare gli impegni assunti nel corso dell'esercizio 2018 con imputazione all'esercizio 2019 (colonna d), all'esercizio 2020 (colonna e), e agli esercizi successivi (colonna f), comprese le spese prenotate sulla base della gara per l'affidamento dei lavori, formalmente indetta ai sensi dell'art. 53, comma 2, del citato decreto legislativo n. 163 del 2006, riguardanti le spese di investimento per lavori pubblici, di cui all'art. 3 comma 7 del decreto legislativo 12 aprile 2006, n. 163 "Codice dei contratti pubblici", esigibili negli esercizi successivi.
- (f) Indicare gli impegni assunti negli esercizi successivi.




Handwritten signature and initials.

COMPOSIZIONE PER MISSIONI E PROGRAMMI DEL FONDO PLURIENNALE VINCOLATO DELL'ESERCIZIO 2020 DI RIFERIMENTO DEL BILANCIO 2018*


MISSIONI E PROGRAMMI	Fondo pluriennale vincolato al 31 dicembre dell'esercizio 2019	Spese impegnate negli esercizi precedenti e imputate all'esercizio 2020 e coperte dal fondo pluriennale vincolato	Riaccertamento degli impegni di cui alla lettera b) effettuata nel corso dell'esercizio 2020 (cd. economia di impegno)	Riaccertamento degli impegni di cui alla lettera b) effettuata nel corso dell'esercizio 2020 (cd. economia di impegno)	Quota del fondo pluriennale vincolato al 31 dicembre dell'esercizio 2019 rinviata all'esercizio 2021 e successivi	Spese impegnate nell'esercizio 2020 con imputazione all'esercizio 2021 e coperte dal fondo pluriennale vincolato	Spese impegnate nell'esercizio 2020 con imputazione all'esercizio 2022 e coperte dal fondo pluriennale vincolato	Spese impegnate nell'esercizio 2020 con imputazione a esercizi successivi a quelli considerati nel bilancio pluriennale e coperte dal fondo pluriennale vincolato	Fondo pluriennale vincolato al 31 dicembre dell'esercizio 2020
	(a)	(h)	(x)	(y)	(c) - (a) - (b) - (x) - (y)	(d)	(e)	(f)	(g) - (c) - (d) + (e) + (f)
01 MISSIONE 01 - Servizi istituzionali, generali e di gestione									
01 Organi istituzionali	0,00	0,00	0,00	0,00	0,00	0,00	0,00	0,00	0,00
10 Risorse umane	0,00	0,00	0,00	0,00	0,00	0,00	0,00	0,00	0,00
11 Altri servizi generali	0,00	0,00	0,00	0,00	0,00	0,00	0,00	0,00	0,00
12 Politica regionale unitaria per i servizi istituzionali, generali e di gestione (solo per le Regioni)	0,00	0,00	0,00	0,00	0,00	0,00	0,00	0,00	0,00
TOTALE MISSIONE 01 - Servizi istituzionali, generali e di gestione	0,00	0,00	0,00	0,00	0,00	0,00	0,00	0,00	0,00
20 MISSIONE 20 - FONDI E ACCANTONAMENTI									
01 Fondo di riserva	0,00	0,00	0,00	0,00	0,00	0,00	0,00	0,00	0,00
03 Altri fondi	0,00	0,00	0,00	0,00	0,00	0,00	0,00	0,00	0,00
TOTALE MISSIONE 20 - FONDI E ACCANTONAMENTI	0,00	0,00	0,00	0,00	0,00	0,00	0,00	0,00	0,00
99 MISSIONE 99 - SERVIZI PER CONTO TERZI									
01 Servizi per conto terzi - Partite di giro	0,00	0,00	0,00	0,00	0,00	0,00	0,00	0,00	0,00
TOTALE MISSIONE 99 - SERVIZI PER CONTO TERZI	0,00	0,00	0,00	0,00	0,00	0,00	0,00	0,00	0,00
TOTALE	0,00	0,00	0,00	0,00	0,00	0,00	0,00	0,00	0,00

* Indicare gli anni di riferimento 2018, 2019 e 2020.

- (a) Indicare l'importo del fondo pluriennale vincolato risultante dal consuntivo dell'anno precedente. Nel primo esercizio di applicazione del titolo primo del D.Lgs. 118/2011 la voce indica l'importo del fondo pluriennale vincolato definito in occasione del riaccertamento straordinario dei residui, pari alla differenza tra gli impegni cancellati e reimputati all'esercizio e agli esercizi successivi e gli accertamenti cancellati e reimputati all'esercizio e agli esercizi successivi.
- (b) Indicare l'importo degli impegni assunti negli esercizi precedenti e imputati all'esercizio cui si riferisce il rendiconto finanziati dal FPV. Nel primo esercizio di applicazione del titolo primo del D.Lgs. 118/2011 è indicata la differenza tra gli impegni reimputati all'esercizio e gli accertamenti reimputati al medesimo esercizio.
- (c) Indicare le economie registrate nel corso dell'esercizio e imputate in sede di rendiconto, sugli impegni finanziati dal fondo pluriennale vincolato indicati dalla lettera b.
- (d), (e), (f) Indicare gli impegni assunti nel corso dell'esercizio 2018 con imputazione all'esercizio 2019 (colonna d), all'esercizio 2020 (colonna e), e agli esercizi successivi (colonna f), comprese le spese prenotate sulla base della gara per l'affidamento dei lavori, formalmente indetta ai sensi dell'art. 53, comma 2, del citato decreto legislativo n. 163 del 2006, riguardanti le spese di investimento per lavori pubblici, di cui all'art. 3 comma 7 del decreto legislativo 12 aprile 2006, n. 163 "Codice dei contratti pubblici", esigibili negli esercizi successivi.



Handwritten signature and initials.



Allegato c) - Fondo crediti di dubbia esigibilità* E AL FONDO SVALUTAZIONE CREDITI
 COMPOSIZIONE DELL'ACCANTONAMENTO AL FONDO CREDITI DI DUBBIA ESIGIBILITA'*

Esercizio finanziario 2018

TIPOLOGIA	DENOMINAZIONE	RESIDUI ATTIVI NELLE ESERCIZI DEGLI ESERCIZI PRECEDENTI (a)	RESIDUI ATTIVI DEGLI ESERCIZI PRECEDENTI (b)	TOTALE RESIDUI ATTIVI (c) = (a) + (b)	MINIMO DEL FONDO (d)	FONDO CREDITI DI DUBBIA ESIGIBILITA' (e)	% di accantonamento al fondo crediti di dubbia esigibilità (f) = (e) / (c)
2010100	Trasferimenti correnti Tipologia 101: Trasferimenti correnti da Amministrazioni pubbliche	6.780.000,00	2.098.370,47	8.878.370,47	0,00	0,00	0,00%
2010500	Tipologia 105: Trasferimenti correnti dall'Unione Europea e dal Resto del Mondo	0,00	3.658.987,68	3.658.987,68	0,00	0,00	0,00%
2000000	TOTALE TITOLO 2 Trasferimenti correnti dall'Unione Europea e dal Resto del Mondo	0,00	3.658.987,68	3.658.987,68	0,00	0,00	0,00%
3030000	Entrate extratributarie Tipologia 300: Interessi attivi	0,00	0,00	0,00	0,00	0,00	0,00%
3050000	Tipologia 500: Rimborsi e altre entrate correnti	0,00	0,00	0,00	0,00	0,00	0,00%
3000000	TOTALE TITOLO 3	0,00	0,00	0,00	0,00	0,00	0,00%
	TOTALE GENERALE	6.780.000,00	5.757.358,15	12.537.358,15	0,00	0,00	0,00%
	DI CUI FONDO CREDITI DI DUBBIA ESIGIBILITA' IN CAPITALE						
	DI CUI FONDO CREDITI DI DUBBIA ESIGIBILITA' DI PARTE CORRENTE (m)	6.780.000,00	5.757.358,15	12.537.358,15			

COMPOSIZIONE FONDO SVALUTAZIONE CREDITI	TOTALE CREDITI	FONDO SVALUTAZIONE CREDITI
RESIDUI ATTIVI NEL CONTO DEL BILANCIO	12.537.358,15	0,00
CREDITI STRALCIATI DAL CONTO DEL BILANCIO	0,00	0,00
TOTALE	12.537.358,15	0,00


* Il fondo crediti di dubbia esigibilità è un accantonamento del risultato di amministrazione. Non richiedono l'accantonamento a tale fondo: a) i trasferimenti da altre Amministrazioni pubbliche e dall'Unione europea; b) i crediti assistiti da fiduciarie; c) le entrate tributarie che, sulla base dei nuovi principi contabili, sono accertate per cassa; d) gli importi della colonna (e) non devono essere inferiori a quelli della colonna (d); se sono superiori le motivazioni della differenza sono indicate nella relazione al rendiconto. Il totale generale della colonna (f) corrisponde all'importo del fondo crediti di dubbia esigibilità accantonato nel risultato di amministrazione.

(g) Indicare il totale generale della colonna c).
 (h) Indicare l'importo complessivo dei crediti stralciati dal conto del bilancio nell'esercizio in corso e negli esercizi precedenti.
 (i) Corrisponde all'importo della cella (i).
 (m) Trattasi solo degli accantonamenti di entrate riguardanti i titoli 5, 6, 7.
 (n) Comprende anche l'accantonamento riguardante i crediti del titolo 5.

Allegato d) al Rendiconto - Entrate per categorie
PROSPETTO DELLE ENTRATE DI BILANCIO PER TITOLI, TIPOLOGIE E CATEGORIE REGIONI (*)
ACCERTAMENTI 2018

TITOLO TIPOLOGIA CATEGORIA	DENOMINAZIONE	ACCERTAMENTI	di cui entrate accertate non ricorrenti	RISCOSSIONI IN C/ COMPETENZA	RISCOSSIONI IN C/ RESIDUI
2010100 2010102	<i>Trasferimenti correnti</i> TIPOLOGIA: 101 Trasferimenti correnti da Amministrazioni pubbliche Trasferimenti correnti da Amministrazioni Locali	25.331.957,60 25.331.957,60	25.331.957,60 25.331.957,60	18.551.957,60 18.551.957,60	4.972.014,57 4.972.014,57
2010500 2010501	TIPOLOGIA: 105 Trasferimenti correnti dall'Unione Europea e dal Resto del Mondo Trasferimenti correnti dall'Unione Europea	0,00 0,00	0,00 0,00	0,00 0,00	0,00 0,00
2000000	TOTALE TITOLO 2	25.331.957,60	25.331.957,60	18.551.957,60	4.972.014,57
3030000 3030300	<i>Entrate extratributarie</i> TIPOLOGIA: 300 Interessi attivi Altri interessi attivi	0,00 0,00	0,00 0,00	0,00 0,00	0,00 0,00
3050000 3059900	TIPOLOGIA: 500 Rimborsi e altre entrate correnti Altre entrate correnti n.a.c	0,00 0,00	0,00 0,00	0,00 0,00	0,00 0,00
3000000	TOTALE TITOLO 3	0,00	0,00	0,00	0,00
9010000 9010100 9010200 9010300	<i>Entrate per conto terzi e partite di giro</i> TIPOLOGIA: 100 Entrate per partite di giro Altre ritenute Ritenute su redditi da lavoro dipendente Ritenute su redditi da lavoro autonomo	2.027.229,71 71.997,61 1.090.838,93 864.393,17	2.027.229,71 71.997,61 1.090.838,93 864.393,17	2.027.229,71 71.997,61 1.090.838,93 864.393,17	0,00 0,00 0,00 0,00
9000000	TOTALE TITOLO 9	2.027.229,71	2.027.229,71	2.027.229,71	0,00
	TOTALE TITOLI	27.359.187,31	27.359.187,31	20.579.187,31	4.972.014,57

(*) Gli enti adeguano il prospetto a seguito dell'aggiornamento del piano dei conti integrato.

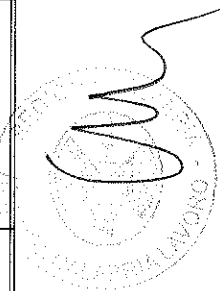


Handwritten signature

PROSPETTO DELLE ENTRATE DI BILANCIO PER TITOLI, TIPOLOGIE E CATEGORIE REGIONI (*)
Allegato d) al Rendiconto - Entrate per categorie
ACCERTAMENTI 2018

TITOLO TIPOLOGIA CATEGORIA	DENOMINAZIONE	ACCERTAMENTI	di cui entrate accertate non ricorrenti	RISCOSSIONI IN C/ COMPETENZA	RISCOSSIONI IN C/ RESIDUI
	<i>Trasferimenti correnti</i>				
2010100	TIPOLOGIA: 101 Trasferimenti correnti da Amministrazioni pubbliche	25.331.957,60	25.331.957,60	18.551.957,60	4.972.014,57
2010102	Trasferimenti correnti da Amministrazioni Locali	25.331.957,60	25.331.957,60	18.551.957,60	4.972.014,57
2010500	TIPOLOGIA: 105 Trasferimenti correnti dall'Unione Europea e dal Resto del Mondo	0,00	0,00	0,00	0,00
2010501	Trasferimenti correnti dall'Unione Europea	0,00	0,00	0,00	0,00
2000000	TOTALE TITOLO 2	25.331.957,60	25.331.957,60	18.551.957,60	4.972.014,57
	<i>Entrate extratributarie</i>				
3030000	TIPOLOGIA: 300 Interessi attivi	0,00	0,00	0,00	0,00
3030300	Altri interessi attivi	0,00	0,00	0,00	0,00
3050000	TIPOLOGIA: 500 Rimborsi e altre entrate correnti	0,00	0,00	0,00	0,00
3059900	Altre entrate correnti n.a.c	0,00	0,00	0,00	0,00
3000000	TOTALE TITOLO 3	0,00	0,00	0,00	0,00
	<i>Entrate per conto terzi e partite di giro</i>				
9010000	TIPOLOGIA: 100 Entrate per partite di giro	2.027.229,71	2.027.229,71	2.027.229,71	0,00
9010100	Altre ritenute	71.997,61	71.997,61	71.997,61	0,00
9010200	Ritenute su redditi da lavoro dipendente	1.090.838,93	1.090.838,93	1.090.838,93	0,00
9010300	Ritenute su redditi da lavoro autonomo	864.393,17	864.393,17	864.393,17	0,00
9000000	TOTALE TITOLO 9	2.027.229,71	2.027.229,71	2.027.229,71	0,00
	TOTALE TITOLI	27.359.187,31	27.359.187,31	20.579.187,31	4.972.014,57

(*) Gli enti adeguano il prospetto a seguito dell'aggiornamento del piano dei conti integrato.



Handwritten signature

**RIEPILOGO SPESE PER TITOLI E MACROAGGREGATI
IMPEGNI 2018**

Allegato e) al Rendiconto - Spese per macroaggregati

TITOLI E MACROAGGREGATI DI SPESA		Totale	- di cui non ricorrenti
TITOLO 1 - Spese correnti			
101	Redditi da lavoro dipendente	6.474.514,81	6.474.514,81
102	Imposte e tasse a carico dell'ente	956.210,51	956.210,51
103	Acquisto di beni e servizi	17.784.754,99	17.784.754,99
110	Altre spese correnti	0,00	0,00
100	TOTALE TITOLO 1	25.215.480,31	25.215.480,31
TITOLO 2 - Spese in conto capitale			
202	Investimenti fissi lordi	1.500,00	1.500,00
200	TOTALE TITOLO 2	1.500,00	1.500,00
TITOLO 7 - Uscite per conto terzi e partite di giro			
701	Uscite per partite di giro	2.027.229,71	2.027.229,71
700	TOTALE TITOLO 7	2.027.229,71	2.027.229,71
TOTALE		27.244.210,02	27.244.210,02

(1) Gli stanziamenti di spesa riguardanti il macroaggregato "Fondi per rimborso prestiti" non possono essere impegnati e pagati.




Abb
M. M. M.
De

PROSPETTO DELLE SPESE DI BILANCIO PER MISSIONI, PROGRAMMI E MACROAGGREGATI
SPESE CORRENTI - IMPEGNI
Esercizio finanziario 2018

MISSIONI E PROGRAMMI \ MACROAGGREGATI		Redditi da lavoro dipendente	Imposte e tasse a carico dell'ente	Acquisto di beni e servizi	Altre spese correnti	TOTALE
		101	102	103	110	100
01	MISSIONE 01 - Servizi istituzionali, generali e di gestione					
01	Organi istituzionali	4.000,00	1.500,00	49.500,00	0,00	55.000,00
10	Risorse umane	535.256,05	31.110,03	5.350,00	0,00	571.716,08
11	Altri servizi generali		16.000,00	132.689,54	0,00	148.689,54
12	Politica regionale unitaria per i servizi istituzionali, generali e di gestione (solo per le Regioni)	5.935.258,76	907.600,48	17.597.235,45	0,00	24.440.094,69
	TOTALE MISSIONE 1 - Servizi istituzionali, generali e di gestione	6.474.514,81	956.210,51	17.784.754,99	0,00	25.215.480,31
20	MISSIONE 20 - FONDI ACCANTONAMENTI					
01	Fondo di riserva				0,00	0,00
03	Altri fondi				0,00	0,00
	TOTALE MISSIONE 20 - FONDI ACCANTONAMENTI				0,00	0,00
	TOTALE MACROAGGREGATI	6.474.514,81	956.210,51	17.784.754,99	0,00	25.215.480,31




[Handwritten signature]

[Handwritten signature]

PROSPETTO DELLE SPESE DI BILANCIO PER MISSIONI, PROGRAMMI E MACROAGGREGATI
 SPESE CORRENTI - IMPEGNI
 Esercizio finanziario 2019


MISSIONI E PROGRAMMI \ MACROAGGREGATI		101	102	103	110	100
		Redditi da lavoro dipendente	Imposte e tasse a carico dell'ente	Acquisto di beni e servizi	Altre spese correnti	TOTALE
01	MISSIONE 01 - Servizi istituzionali, generali e di gestione					
01	Organi istituzionali	0,00	0,00	0,00	0,00	0,00
10	Risorse umane	54.384,00	0,00	0,00	0,00	54.384,00
11	Altri servizi generali		0,00	1.440,00	0,00	1.440,00
12	Politica regionale unitaria per i servizi istituzionali, generali e di gestione (solo per le Regioni)	0,00	0,00	2.917.940,01	0,00	2.917.940,01
	TOTALE MISSIONE 1 - Servizi istituzionali, generali e di gestione	54.384,00	0,00	2.919.380,01	0,00	2.973.764,01
20	MISSIONE 20 - FONDI E ACCANTONAMENTI					
01	Fondo di riserva				0,00	0,00
03	Altri fondi				0,00	0,00
	TOTALE MISSIONE 20 - FONDI E ACCANTONAMENTI				0,00	0,00
	TOTALE MACROAGGREGATI	54.384,00	0,00	2.919.380,01	0,00	2.973.764,01



Handwritten signatures in blue ink, including the name 'M. M. M.' and another illegible signature.

PROSPETTO DELLE SPESE DI BILANCIO PER MISSIONI, PROGRAMMI E MACROAGGREGATI
 SPESE CORRENTI - IMPEGNI
 Esercizio finanziario 2020

MISSIONI E PROGRAMMI \ MACROAGGREGATI	Redditi da lavoro dipendente	Imposte e tasse a carico dell'ente	Acquisto di beni e servizi	Altre spese correnti	TOTALE
	101	102	103	110	100
01 MISSIONE 01 - Servizi istituzionali, generali e di gestione					
01 Organi istituzionali	0,00	0,00	0,00	0,00	0,00
10 Risorse umane	0,00	0,00	0,00	0,00	0,00
11 Altri servizi generali	0,00	0,00	0,00	0,00	0,00
12 Politica regionale unitaria per i servizi istituzionali, generali e di gestione (solo per le Regioni)	0,00	0,00	0,00	0,00	0,00
TOTALE MISSIONE 1 - Servizi istituzionali, generali e di gestione	0,00	0,00	0,00	0,00	0,00
20 MISSIONE 20 - FONDI E ACCANTONAMENTI					
01 Fondo di riserva				0,00	0,00
03 Altri fondi				0,00	0,00
TOTALE MISSIONE 20 - FONDI E ACCANTONAMENTI				0,00	0,00
TOTALE MACROAGGREGATI	0,00	0,00	0,00	0,00	0,00




Handwritten signatures and initials, including 'Mly' and 'ly'.

PROSPETTO DELLE SPESE DI BILANCIO PER MISSIONI, PROGRAMMI E MACROAGGREGATI
 SPESE CORRENTI - PAGAMENTI IN C/COMPETENZA
 Esercizio finanziario 2018 (*)

MISSIONI E PROGRAMMI MACROAGGREGATI	Redditi da lavoro dipendente	Imposte e tasse a carico dell'ente	Acquisto di beni e servizi	Altre spese correnti	TOTALE
	101	102	103	110	100
01 MISSIONE 01 - Servizi istituzionali, generali e di gestione					
01 Organi istituzionali	439,20	233,33	23.289,55		23.962,08
10 Risorse umane	515.465,21	27.410,03	4.719,86	0,00	547.595,10
11 Altri servizi generali		16.000,00	66.392,96	0,00	82.392,96
12 Politica regionale unitaria per i servizi istituzionali, generali e di gestione (solo per le Regioni)	5.653.163,97	754.500,80	6.712.130,50	0,00	13.119.795,27
TOTALE MISSIONE 1 - Servizi istituzionali, generali e di gestione	6.169.068,38	798.144,16	6.806.532,87	0,00	13.773.745,41
20 MISSIONE 20 - FONDI E ACCANTONAMENTI					
01 Fondo di riserva				0,00	0,00
03 Altri fondi				0,00	0,00
TOTALE MISSIONE 20 - FONDI E ACCANTONAMENTI				0,00	0,00
TOTALE MACROAGGREGATI	6.169.068,38	798.144,16	6.806.532,87	0,00	13.773.745,41

(*) Allegato introdotto dal DM 1 dicembre 2015. Gli enti locali possono rinviare la decorrenza dell'aggiornamento dello schema di rendiconto all'esercizio in cui i rendiconti dei Comuni e delle Province sono acquisiti dalla banca dati delle amministrazioni pubbliche di cui all'articolo 13 della legge n. 196 del 2009 e resi disponibili a ISTAT.




Handwritten signatures: *Stefano M. M. M.* and *Lucia*

PROSPETTO DELLE SPESE DI BILANCIO PER MISSIONI, PROGRAMMI E MACROAGGREGATI
SPESE CORRENTI - PAGAMENTI C/RESIDUI
Esercizio finanziario 2018 (*)

Allegato e) al Rendiconto - Spese per macroaggregati

MISSIONI E PROGRAMMI \ MACROAGGREGATI	Redditi da lavoro dipendente			Imposte e tasse a carico dell'ente	Acquisto di beni e servizi			Altre spese correnti	TOTALE
	101	102	103		110	100			
01 MISSIONE 01 - Servizi istituzionali, generali e di gestione									
01 Organi istituzionali		699,99		5.669,66				8.002,96	
10 Risorse umane	1.653,31	12.123,28		2.205,32				122.541,06	
11 Altri servizi generali	108.212,46	31.229,82		116.571,74				147.801,56	
12 Politica regionale unitaria per i servizi istituzionali, generali e di gestione (solo per le Regioni)	538.600,37	472.023,48		7.962.265,83				8.992.889,68	
TOTALE MISSIONE 1 - Servizi istituzionali, generali e di gestione	668.446,14	516.076,57		8.086.712,55				9.271.235,26	
20 MISSIONE 20 - FONDI E ACCANTONAMENTI									
01 Fondo di riserva								0,00	
03 Altri fondi								0,00	
TOTALE MISSIONE 20 - FONDI E ACCANTONAMENTI								0,00	
TOTALE MACROAGGREGATI	668.446,14	516.076,57		8.086.712,55				9.271.235,26	


(*) Allegato introdotto dal DM 1 dicembre 2015. Gli enti locali possono rinviare la decorrenza dell'aggiornamento dello schema di rendiconto all'esercizio in cui i rendiconti dei Comuni e delle Province sono acquisiti dalla banca dati delle amministrazioni pubbliche di cui all'articolo 13 della legge n. 196 del 2009 e resi disponibili a ISTAT.



Atto Allegato

**PROSPETTO DELLE SPESE DI BILANCIO PER MISSIONI, PROGRAMMI E MACROAGGREGATI
SPESE IN CONTO CAPITALE E SPESE PER INCREMENTO DI ATTIVITA' FINANZIARIE - IMPEGNI
Esercizio finanziario 2018**


MISSIONI E PROGRAMMI \ MACROAGGREGATI	Investimenti fissi lordi	TOTALE Spese in conto capitale
	202	200
01 MISSIONE 01 - Servizi istituzionali, generali e di gestione	1.500,00	1.500,00
11 Altri servizi generali	1.500,00	1.500,00
TOTALE MISSIONE 1 - Servizi istituzionali, generali e di gestione	1.500,00	1.500,00
TOTALE MACROAGGREGATI	1.500,00	1.500,00



AS
Milic
ly

PROSPETTO DELLE SPESE DI BILANCIO PER MISSIONI, PROGRAMMI E MACROAGGREGATI
 SPESE IN CONTO CAPITALE E SPESE PER INCREMENTO DI ATTIVITA' FINANZIARIE - IMPEGNI
 Esercizio finanziario 2019

MISSIONI E PROGRAMMI \ MACROAGGREGATI	Investimenti fissi lordi	TOTALF. Spese in conto capitale
	202	200
01 MISSIONE 01 - Servizi istituzionali, generali e di gestione	0,00	0,00
I) Altri servizi generali	0,00	0,00
TOTALF. MISSIONE 1 - Servizi istituzionali, generali e di gestione	0,00	0,00
TOTALF. MACROAGGREGATI	0,00	0,00



Handwritten signatures and initials.

PROSPETTO DELLE SPESE DI BILANCIO PER MISSIONI, PROGRAMMI E MACROAGGREGATI
 SPESE IN CONTO CAPITALE E SPESE PER INCREMENTO DI ATTIVITA' FINANZIARIE - IMPEGNI
 Esercizio finanziario 2020

MISSIONI E PROGRAMMI MACROAGGREGATI	Investimenti fissi lordi	TOTALE Spese in conto capitale
	202	200
01 MISSIONE 01 - Servizi istituzionali, generali e di gestione		
11 Altri servizi generali	0,00	0,00
TOTALE MISSIONE 1 - Servizi istituzionali, generali e di gestione	0,00	0,00
TOTALE MACROAGGREGATI	0,00	0,00




Handwritten signature

Allegato c) al Rendiconto - Spese per macroaggregati
PROSPETTO DELLE SPESE DI BILANCIO PER MISSIONI, PROGRAMMI E MACROAGGREGATI
SPESE IN CONTO CAPITALE E SPESE PER INCREMENTO DI ATTIVITA' FINANZIARIE - PAGAMENTI IN C/COMPETENZA
Esercizio finanziario 2018 (*)

	MISSIONI E PROGRAMMI \ MACROAGGREGATI	Investimenti fissi lordi	TOTALE Spese in conto capitale
		202	208
01	MISSIONE 01 - Servizi istituzionali, generali e di gestione		
11	Altri servizi generali	0,00	0,00
	TOTALE MISSIONE 1 - Servizi istituzionali, generali e di gestione	0,00	0,00
	TOTALE MACROAGGREGATI	0,00	0,00

(*) Allegato introdotto dal DM 1 dicembre 2015. Gli enti locali possono rinviare la decorrenza dell'aggiornamento dello schema di rendiconto all'esercizio in cui i rendiconti dei Comuni e delle Province sono acquisiti dalla banca dati delle amministrazioni pubbliche di cui all'articolo 13 della legge n. 196 del 2009 e resi disponibili a ISTAT.







Handwritten signature in the top right corner of the page.

Allegato e) al Rendiconto - Spese per macroaggregati
PROSPETTO DELLE SPESE DI BILANCIO PER MISSIONI, PROGRAMMI E MACROAGGREGATI
SPESE IN CONTO CAPITALE E SPESE PER INCREMENTO DI ATTIVITA' FINANZIARIE - PAGAMENTI IN C/RESIDUI
Esercizio finanziario 2018 (*)

MISSIONI E PROGRAMMI \ MACROAGGREGATI	Investimenti fissi lordi	TOTALE Spese in conto capitale
	202	200
01 MISSIONE 01 - Servizi istituzionali, generali e di gestione	9.494,75	9.494,75
11 Altri servizi generali	9.494,75	9.494,75
TOTALE MISSIONE 1 - Servizi istituzionali, generali e di gestione	9.494,75	9.494,75
TOTALE MACROAGGREGATI	9.494,75	9.494,75

(*) Allegato introdotto dal DM 1 dicembre 2015. Gli enti locali possono rinviare la decorrenza dell'aggiornamento dello schema di rendiconto all'esercizio in cui i rendiconti dei Comuni e delle Province sono acquisiti dalla banca dati delle amministrazioni pubbliche di cui all'articolo 13 della legge n. 196 del 2009 e resi disponibili a ISTAT.

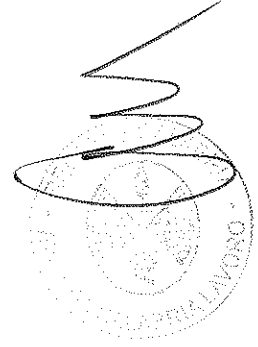


PROSPETTO DELLE SPESE DI BILANCIO PER MISSIONI, PROGRAMMI E MACROAGGREGATI
SPESE PER SERVIZI PER CONTO TERZI E PARTITE DI GIRO - IMPEGNI
 Esercizio finanziario 2018

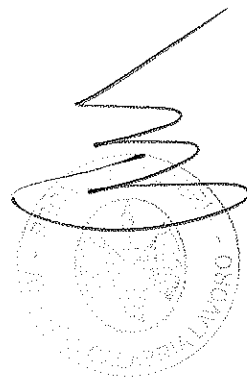
Allegato e) al Rendiconto - Spese per macroaggregati

MISSIONI E PROGRAMMI \ MACROAGGREGATI		Uscite per partite di giro	TOTALE
		701	700
99	MISSIONE 99 - SERVIZI PER CONTO TERZI	2.027.229,71	2.027.229,71
01	Servizi per conto terzi - Partite di giro	2.027.229,71	2.027.229,71
	TOTALE MISSIONE 99 - SERVIZI PER CONTO TERZI	2.027.229,71	2.027.229,71
	TOTALE MACROAGGREGATI	2.027.229,71	2.027.229,71



PROSPETTO DELLE SPESE DI BILANCIO PER MISSIONI, PROGRAMMI E MACROAGGREGATI
 SPESE PER SERVIZI PER CONTO TERZI E PARTITE DI GIRO - IMPEGNI
 Esercizio finanziario 2019

MISSIONI E PROGRAMMI \ MACROAGGREGATI	Uscite per partite di giro	TOTALE
	701	700
99 MISSIONE 99 - SERVIZI PER CONTO TERZI		
01 Servizi per conto terzi - Partite di giro	0,00	0,00
TOTALE MISSIONE 99 - SERVIZI PER CONTO TERZI	0,00	0,00
TOTALE MACROAGGREGATI	0,00	0,00




Handwritten signatures and initials in the top right corner of the page.

PROSPETTO DELLE SPESE DI BILANCIO PER MISSIONI, PROGRAMMI E MACROAGGREGATI
SPESE PER SERVIZI PER CONTO TERZI E PARTITE DI GIRO - IMPEGNI
Esercizio finanziario 2020

Allegato c) al Rendiconto - Spese per macroaggregati

MISSIONI E PROGRAMMI \ MACROAGGREGATI	Uscite per partite di giro	TOTALE
	701	700
99 MISSIONE 99 - SERVIZI PER CONTO TERZI		
01 Servizi per conto terzi - Partite di giro	0,00	0,00
TOTALE MISSIONE 99 - SERVIZI PER CONTO TERZI	0,00	0,00
TOTALE MACROAGGREGATI	0,00	0,00



Handwritten signature

PROSPETTO DELLE SPESE DI BILANCIO PER MISSIONI, PROGRAMMI E MACROAGGREGATI
SPESE PER RIMBORSO DI PRESTITI - IMPEGNI
Esercizio finanziario 2018

MISSIONI E PROGRAMMI \ MACROAGGREGATI	
TOTALE MACROAGGREGATI	
MISSIONI E PROGRAMMI \ MACROAGGREGATI	

(1) Gli stanziamenti di spesa riguardanti il macroaggregato "Fondi per rimborso prestiti" non possono essere impegnati e pagati.




Alleg

Alleg

**PROSPETTO DELLE SPESE DI BILANCIO PER MISSIONI, PROGRAMMI E MACROAGGREGATI
SPESE PER RIMBORSO DI PRESTITI - IMPEGNI
Esercizio finanziario 2019**

MISSIONI E PROGRAMMI \ MACROAGGREGATI	
TOTALE MACROAGGREGATI	
MISSIONI E PROGRAMMI \ MACROAGGREGATI	

(1) Gli stanziamenti di spesa riguardanti il macroaggregato "Fondi per rimborso prestiti" non possono essere impegnati e pagati.



M. L.

Att

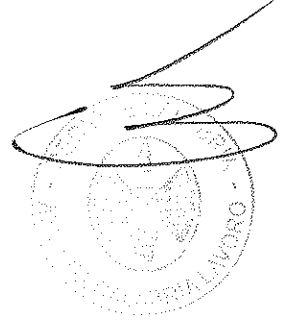
Ly

**PROSPETTO DELLE SPESE DI BILANCIO PER MISSIONI, PROGRAMMI E MACROAGGREGATI
SPESE PER RIMBORSO DI PRESTITI - IMPEGNI
Esercizio finanziario 2020**

Allegato e) al Rendiconto - Spese per macroaggregati

MISSIONI E PROGRAMMI \ MACROAGGREGATI	
TOTALE MACROAGGREGATI	
MISSIONI E PROGRAMMI \ MACROAGGREGATI	

(1) Gli stanziamenti di spesa riguardanti il macroaggregato "Fondi per rimborso prestiti" non possono essere impegnati e pagati.




**CONTO DEL BILANCIO - GESTIONE DELLE SPESE
RIPARTIZIONE PER MISSIONI e PROGRAMMI DELLA POLITICA REGIONALE UNITARIA**

MISSIONE, PROGRAMMA, TITOLO	RESIDUI PASSIVI AL 1/1/2018 (RS)				RIACCERTAMENTO RESIDUI (R)(1)	RESIDUI PASSIVI DA ESERCIZI PRECEDENTI (EP-RS-PR+R)
	PAGAMENTI IN C/RESIDUI (PR)		PREVISIONI DEFINITIVE DI COMPETENZA (CP)			
	PAGAMENTI IN C/ COMPETENZA (PC)	TOTALE PAGAMENTI (TP=PR +PC)	PREVISIONI DEFINITIVE DI CASSA (CS)	TOTALE PAGAMENTI (TP=PR +PC)		
DENOMINAZIONE	IMPEGNI (1)(2)		FONDO PLURIENNALE VINCOLATO (RPV)(3)	ECONOMIE DI COMPETENZA (EC=CP-I-PPV)	RESIDUI PASSIVI DA ESERCIZIO DI COMPETENZA (EC-I-PC)	TOTALE RESIDUI PASSIVI DA RIPORTARE (TR=EP+EC)

* Indicare solo le missioni e i programmi che presentano spese riguardanti la politica regionale unitaria.


- (1) Indicare l'ammontare complessivo derivante dal riaccertamento dei residui (l'importo dei debiti definitivamente cancellati dalle scritture). Non riguarda il riaccertamento di impegni di competenza dell'esercizio cui si riferisce il rendiconto. In sede di riaccertamento dei residui non può essere effettuata una rettifica in aumento dei residui passivi se non nei casi espressamente consentiti (Principio contabile applicato della contabilità finanziaria 9.1 di cui all'Allegato n. 4-2). Le rettifiche in aumento sono indicate con il segno "+", le rettifiche in riduzione sono indicate con il segno "-".
- (2) Indicare gli impegni imputati contabilmente all'esercizio cui il rendiconto si riferisce al netto dei debiti che, in occasione del riaccertamento ordinario dei residui effettuato ai sensi dell'articolo 3, comma 4, risultassero non esigibili e rimpatriati agli esercizi in cui le obbligazioni risultano esigibili.
- (3) Indicare l'importo corrispondente agli impegni imputati agli esercizi successivi finanziati con il fondo pluriennale vincolato.



Handwritten signatures and initials.

PROSPETTO DEI COSTI PER MISSIONE


MISSIONI	COMPONENTI AGENTI DELLA SPESA										Totale componenti urgenti della gestione		
	Capitale missioni prime		Prestazioni di servizi e trasferimenti a contributi		Licitazioni, beni di terzi		Finanziamenti e svalutazioni		Altri accantonamenti			Costi diversi di gestione	
TOTALE COSTIMANERI	Acquisto di materie prime e beni di consumo	Variazioni nelle risorse finanziarie missioni (1-2)	Prestazioni di servizi	Trasferimenti a contributi	Contributi agli investimenti ed altre attività	Coerenti agli investimenti ed altre attività	Credito - beni di terzi	Finanziamenti immobilizzazioni materiali	Altre svalutazioni delle immobilizzazioni	Altri accantonamenti stock	Altri accantonamenti stock	Costi diversi di gestione	
MISSIONI	COMPONENTI FONDERI FINANZIARI												
	COSTI FINANZIARI		RETTICHE DI VALORI ATTUALI		COSTI FINANZIARI		COSTI FINANZIARI		COSTI FINANZIARI		COSTI FINANZIARI		TOTALE COSTI FINANZIARI
MISSIONI	COMPONENTI FONDERI STRAORDINARI												
	COSTI STRAORDINARI		RETTICHE DI VALORI ATTUALI		COSTI STRAORDINARI		COSTI STRAORDINARI		COSTI STRAORDINARI		COSTI STRAORDINARI		TOTALE COSTI STRAORDINARI
TOTALE COSTIMANERI	COSTI FINANZIARI		RETTICHE DI VALORI ATTUALI		COSTI FINANZIARI		COSTI FINANZIARI		COSTI FINANZIARI		COSTI FINANZIARI		TOTALE COSTI FINANZIARI
TOTALE COSTIMANERI	COSTI STRAORDINARI		RETTICHE DI VALORI ATTUALI		COSTI STRAORDINARI		COSTI STRAORDINARI		COSTI STRAORDINARI		COSTI STRAORDINARI		TOTALE COSTI STRAORDINARI



Handwritten signatures and initials.

**Allegato D al Rendiconto - Accertamenti pluriennali
ACCERTAMENTI ASSUNTI NELL'ESERCIZIO DI RIFERIMENTO E NEGLI ESERCIZI PRECEDENTI IMPUTATI ALL'ANNO SUCCESSIVO
CUI SI RIFERISCE IL RENDICONTO E SEGUENTI - ANNO 2018**

	TITOLIE TIPOLOGIE DI ENTRATA	Anno successivo a quello cui si riferisce il rendiconto		Secondo anno successivo a quello cui si riferisce il rendiconto		Anni successivi
		Previsioni di competenza	Accertamenti	Previsioni di competenza del bilancio pluriennale	Accertamenti	
	TITOLO 2 - Trasferimenti correnti					
20101	TIPOLOGIA 101 - Trasferimenti correnti da Amministrazioni pubbliche	8.731.857,62	2.810.148,00	821.709,62	0,00	0,00
20105	TIPOLOGIA 105 - Trasferimenti correnti dall'Unione Europea e dal Resto del Mondo	0,00	0,00	0,00	0,00	0,00
20000	TOTALE TITOLO 2	8.731.857,62	2.810.148,00	821.709,62	0,00	0,00
	TITOLO 3 - Entrate extratributarie					
30300	TIPOLOGIA 300 - Interessi attivi	3.000,00	0,00	3.000,00	0,00	0,00
30500	TIPOLOGIA 500 - Rimborsi e altre entrate correnti	3.000,00	0,00	3.000,00	0,00	0,00
30000	TOTALE TITOLO 3	6.000,00	0,00	6.000,00	0,00	0,00
	TITOLO 9 - Entrate per conto terzi e partite di giro					
90100	TIPOLOGIA 100 - Entrate per partite di giro	4.750.000,00	0,00	4.750.000,00	0,00	0,00
90000	TOTALE TITOLO 9	4.750.000,00	0,00	4.750.000,00	0,00	0,00
	TOTALE	13.487.857,62	2.810.148,00	5.577.709,62	0,00	0,00




Atto Malaspina
2018

Allegato g) al Rendiconto - Impegni pluriennali
IMPEGNI ASSUNTI NELL'ESERCIZIO DI RIFERIMENTO E NEGLI ESERCIZI PRECEDENTI IMPUTATI ALL'ANNO SUCCESSIVO
CUI SI RIFERISCE IL RENDICONTO E SEGUENTI - ANNO 2018

	Anno successivo a quello cui si riferisce il rendiconto		Secondo anno successivo a quello cui si riferisce il rendiconto		Anni successivi
	Previsioni di competenza	Impegni	Previsioni di competenza del bilancio pluriennale	Impegni	
TITOLI E MACROAGGREGATI DI SPESA					
	TITOLO 1 - Spese correnti				
101	5.522.078,39	54.384,00	627.694,39	0,00	0,00
	Redditi da lavoro dipendente				
102	303.030,03	0,00	43.030,03	0,00	0,00
	Imposte e tasse a carico dell'ente				
103	3.067.365,21	2.919.380,01	147.985,20	0,00	0,00
	Acquisto di beni e servizi				
110	6.000,00	0,00	6.000,00	0,00	0,00
	Altre spese correnti				
100	8.898.473,63	2.973.764,01	824.709,62	0,00	0,00
	TITOLO 2 - Spese in conto capitale				
202	3.000,00	0,00	3.000,00	0,00	0,00
	Investimenti fissi lordi				
200	3.000,00	0,00	3.000,00	0,00	0,00
	TITOLO 7 - Uscite per conto terzi e partite di giro				
701	4.750.000,00	0,00	4.750.000,00	0,00	0,00
	Uscite per partite di giro				
700	4.750.000,00	0,00	4.750.000,00	0,00	0,00
	TOTALE	13.651.473,63	2.973.764,01	5.577.709,62	0,00

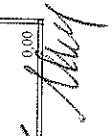
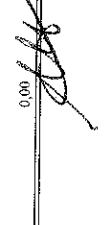

(1) Gli stanziamenti di spesa riguardanti il macroaggregato "Fondi per rimborso prestiti" non possono essere impegnati e pagati.



Handwritten signature and initials

ELENCO DEI RESIDUI ATTIVI PROVENIENTI DAGLI ESERCIZI ANTERIORI A QUELLO DI COMPETENZA ai sensi art. 11 comma 4 lett. m) del d.lgs. 118/2011


TIPOLOGIA CATEGORIA CAPITOLO	DESCRIZIONE	ESPF	RESIDUI ATTIVI AL 1/1/2018 (RS)	RISCOSSIONI IN C/ RESIDUI (RR)	RIACCERTAMENTI RESIDUI (R)	RESIDUI ATTIVI DA ESERCIZI PRECEDENTI (EP = RS -RR+R)
TITOLO 2 - Trasferimenti correnti						
TIPOLOGIA 101 - Trasferimenti correnti da Amministrazioni pubbliche						
CATEGORIA 102 - Trasferimenti correnti da Amministrazioni Locali						
CAPITOLO E2401003701 - Risorse Vincolate (Capitolo: U2401023701; U2401023702; U2401023703)						
Entrate Prog. "monitoraggio, accompagnamento e assistenza tecnica alle politiche attive promosse dal Dipartimento Lavoro" - PAC						
TOTALE CAPITOLO		2016	156.000,00	47.805,88	0,00	108.194,12
CAPITOLO E2401000201 - Risorse Autonome			156.000,00	47.805,88	0,00	108.194,12
TRASFERIMENTI DALLA REGIONE PER IL FINANZIAMENTO DELL'AZIENDA PER SPESE DI FUNZIONAMENTO EX ART.27 L.R. 5/01 (UPB 4.02.03 BILANCIO REG. CAL.)						
TOTALE CAPITOLO		2017	400.000,00	400.000,00	0,00	0,00
CAPITOLO E2401003900 - Risorse Autonome			400.000,00	400.000,00	0,00	0,00
ENTRATE FONDI PROGETTO NATURA E TURISMO (cap. spesa 2401022500)						
TOTALE CAPITOLO		2013	42.470,38	0,00	0,00	42.470,38
CAPITOLO E2401003101 - Risorse Autonome			42.470,38	0,00	0,00	42.470,38
GESTIONE TEMPO DETERMINATO L.R. 1/2014 (cap. spesa 2401022600)						
TOTALE CAPITOLO		2017	385.695,66	0,00	0,00	385.695,66
CAPITOLO E2401003601 - Risorse Autonome			385.695,66	0,00	0,00	385.695,66
Prog. Registro Volontariato -Novaz. Calabria Etna						
TOTALE CAPITOLO		2017	173.739,28	0,00	0,00	173.739,28
CAPITOLO E2401003701 - Risorse Vincolate (Capitolo: U2401023601; U2401023602; U2401023603; U2401023604)			173.739,28	0,00	0,00	173.739,28
Entrate Prog. Ambiente 3.5 - Piano di Azione e Coesione						
TOTALE CAPITOLO		2017	140.000,00	140.000,00	0,00	0,00
CAPITOLO E2401003801 - Risorse Vincolate (Capitolo: U2401023801; U2401023802)			140.000,00	140.000,00	0,00	0,00
Entrate Prog. servizi di aggiornamento schede "Carta dei Luoghi"						
TOTALE CAPITOLO		2016	10.000,00	10.000,00	0,00	0,00
CAPITOLO E2401003901 - Risorse Vincolate (Capitolo: U2401023901; U2401023902; U2401023903; U2401023904)			10.000,00	10.000,00	0,00	0,00
Entrate Prog. "Osservatorio sul turismo" - PAC Scheda IHL3						
TOTALE CAPITOLO		2016	749.560,00	0,00	0,00	749.560,00
CAPITOLO E2401004001 - Risorse Vincolate (Capitolo: U2401024001; U2401024002; U2401024003)			749.560,00	0,00	0,00	749.560,00
L.R. n. 15/2008 - trasf. e gestione personale TD						
TOTALE CAPITOLO		2017	93.503,03	0,00	0,00	93.503,03
CAPITOLO E2401004101 - Risorse Vincolate (Capitolo: U2401024101; U2401024102; U2401024103)			93.503,03	0,00	0,00	93.503,03
Entrate PROG. "assist. tecnica per l'attrazione dei PSL" PAC						
TOTALE CAPITOLO		2017	211.720,00	211.720,00	0,00	0,00

TITOLO TIPOLOGIA CATEGORIA CAPITOLO	DESCRIZIONE	ESPF	RESIDUI ATTIVAL I/I/2018 (RS)	RISCOSSIONI IN C/ RESIDUI (RR)	RIACCERTAMENTI RESIDUI (R)	RESIDUI ATTIVI DA ESERCIZI PRECEDENTI (EP - RS -RR+R)
TOTALE CAPITOLO			211.720,00	211.720,00	0,00	0,00
CAPITOLO E2401004201 - Risorse Vincolate (Capitolo: U2401024201; U2401024202; U2401024203; U2401024204)						
Entrate Prog. "Supporto e assistenza per la pianificazione settoriale nel settore dei Trasporti" - PAC Scheda n. 10		2016	702.000,00	417.492,00	0,00	284.508,00
TOTALE CAPITOLO			702.000,00	417.492,00	0,00	284.508,00
CAPITOLO E2401004301 - Risorse Vincolate (Capitolo: U2401024301; U2401024302; U2401024303; U2401024304; U2401024305; U2401024306)						
Entrate Prog. "Piani Locali per il Lavoro PLL - Attuazione fase II" PAC Scheda n. 3		2016	260.700,00	0,00	0,00	260.700,00
TOTALE CAPITOLO			260.700,00	0,00	0,00	260.700,00
CAPITOLO E2401004601 - Risorse Vincolate (Capitolo: U2401024601; U2401024602; U2401024603; U2401024604)						
Entrate progetto "ulteriori attività formative ex stagisti"		2017	1.645.596,69	1.645.596,69	0,00	0,00
TOTALE CAPITOLO			1.645.596,69	1.645.596,69	0,00	0,00
CAPITOLO E2401004901 - Risorse Vincolate (Capitolo: U2401024901)						
Entrate - prog. "Percorsi Formativi di n. 600 soggetti disoccupati e disoccupati percettori di ammortizzatori sociali in deroga - MIUR" - PAC		2017	1.500.000,00	1.500.000,00	0,00	0,00
TOTALE CAPITOLO			1.500.000,00	1.500.000,00	0,00	0,00
CAPITOLO E2401025101 - Risorse Vincolate (Capitolo: U2401025101; U2401025102; U2401025103)						
Progetto "Prosecuzione del percorso di modernizzazione della P.A." (Borsisti).		2017	599.400,00	599.400,00	0,00	0,00
TOTALE CAPITOLO			599.400,00	599.400,00	0,00	0,00
TOTALE CATEGORIA 102 - Trasferimenti correnti da Amministrazioni Locali			599.400,00	599.400,00	0,00	0,00
TOTALE TIPOLOGIA 101 - Trasferimenti correnti da Amministrazioni pubbliche			7.070.385,04	4.972.014,57	0,00	2.098.370,47
TIPOLOGIA 105 - Trasferimenti correnti dall'Unione Europea e dal Resto del Mondo			7.070.385,04	4.972.014,57	0,00	2.098.370,47
CATEGORIA 501 - Trasferimenti correnti dall'Unione Europea						
CAPITOLO E2301000100 - Risorse Autonome						
PROGETTO SIL POR CAL. 2007/2013 ENTRATE FSE (cap. spesa 2401020300)		2009	86.339,39	0,00	0,00	86.339,39
TOTALE CAPITOLO			86.339,39	0,00	0,00	86.339,39
CAPITOLO E2301003401 - Risorse Vincolate (Capitolo: U2401023104)						
ENTRATE PROG. Piani Locali del Lavoro- POR CALABRIA 2007/2013, ASSE II, OB. "E1"		2015	71.921,30	0,00	0,00	71.921,30
TOTALE CAPITOLO			71.921,30	0,00	0,00	71.921,30
CAPITOLO E2301003501 - Risorse Vincolate (Capitolo: U2401023501; U2401023502; U2401023503; U2401023504)						
Entrate PROG. PON IOG "INIZIATIVA OCCUPAZIONE GIOVANI" - MIS. 7.1 - COLLABORATORI		2016	3.450.000,00	0,00	0,00	3.450.000,00
TOTALE CAPITOLO			3.450.000,00	0,00	0,00	3.450.000,00
CAPITOLO E2401001500 - Risorse Autonome						
FONDI PROGETTO MONITORAGGIO URBANISTICA (cap. spesa 2401021400)		2012	50.726,99	0,00	0,00	50.726,99
TOTALE CAPITOLO			50.726,99	0,00	0,00	50.726,99
TOTALE CATEGORIA 501 - Trasferimenti correnti dall'Unione Europea			3.658.987,68	0,00	0,00	3.658.987,68
TOTALE TIPOLOGIA 105 - Trasferimenti correnti dall'Unione Europea e dal Resto del Mondo			3.658.987,68	0,00	0,00	3.658.987,68
TOTALE TITOLO 2 - Trasferimenti correnti			10.729.372,72	4.972.014,57	0,00	5.757.358,15

Handwritten signatures and initials on the right side of the page.

TITOLO TIPOLOGIA CATEGORIA CAPITOLO	DESCRIZIONE	ESPF	RESIDUI ATTIVI AL 1/1/2018 (RS)	RISCOSSIONI IN C/ RESIDUI (RR)	RIACCERTAMENTI RESIDUI (R)	RESIDUI ATTIVI DA ESERCIZI PRECEDENTI (EP = RS -RR+R)
TOTALE GENERALE						
			10.729.372,72	4.972.014,57	0,00	5.757.358,15




CA

Handwritten signature


ELENCO DEI RESIDUI PASSIVI PROVENIENTI DAGLI ESERCIZI ANTERIORI A QUELLO DI COMPETENZA ai sensi art. 11 comma 4 lett. m) del d.lgs. 118/2011

MISSIONE PROGRAMMA TITOLO MACROAGGREGATO CAPITOLO	DESCRIZIONE	ESPE	RESIDUI PASSIVI AL 1/1/2018 (RS)	PAGAMENTI IN C/ RESIDUI (PR)	RIACCERTAMENTO RESIDUI (R/U)	RESIDUI PASSIVI DA ESERCIZI PRECEDENTI (EP-RS- PR+R)
MISSIONE 01 - Servizi istituzionali, generali e di gestione PROGRAMMA 0101 - Organi istituzionali TITOLO 1 - Spese correnti MACROAGGREGATO 101 - Redditi da lavoro dipendente CAPITOLO UI101010102 - Risorse Autonome	INDENNITA' DOVUTE AI MEMBRI DEL COLLEGIO DEI REVISORI-CONTRIBUTI SOCIALI E PREVID.	2017	3.332,95 3.332,95 3.332,95	1.633,31 1.633,31 1.633,31	-1.699,64 -1.699,64 -1.699,64	0,00 0,00 0,00
TOTALE CAPITOLO						
TOTALE MACROAGGREGATO 101 - Redditi da lavoro dipendente						
MACROAGGREGATO 102 - Imposte e tasse a carico dell'ente CAPITOLO UI101010103 - Risorse Autonome	INDENNITA' DOVUTE AI MEMBRI DEL COLLEGIO DEI REVISORI-IRAP	2016 2017	791,23 1.266,67 2.057,90 2.057,90	0,00 699,99 699,99 699,99	0,00 0,00 0,00 0,00	791,23 566,68 1.357,91 1.357,91
TOTALE CAPITOLO						
TOTALE MACROAGGREGATO 102 - Imposte e tasse a carico dell'ente						
MACROAGGREGATO 103 - Acquisto di beni e servizi CAPITOLO UI101010101 - Risorse Autonome	INDENNITA' DOVUTE AI MEMBRI DEL COLLEGIO DEI REVISORI-RETRIBUZ. LORDE IN DENARO	2016 2017	7.366,98 6.547,43 13.914,41 13.914,41 19.305,36 19.305,36	0,00 5.669,66 5.669,66 5.669,66 8.002,96 8.002,96	0,00 0,00 0,00 0,00 -1.699,64 -1.699,64	7.366,98 871,77 8.244,75 8.244,75 9.602,66 9.602,66
TOTALE CAPITOLO						
TOTALE MACROAGGREGATO 103 - Acquisto di beni e servizi						
TOTALE TITOLO 1 - Spese correnti						
TOTALE PROGRAMMA 0101 - Organi istituzionali						
PROGRAMMA 0110 - Risorse unarie TITOLO 1 - Spese correnti MACROAGGREGATO 101 - Redditi da lavoro dipendente CAPITOLO UI201010500 - Risorse Autonome	SPESA PER STIPENDI, INDENNITA' ACCESSORIE, ALTRI ASSEGNI FISSI IVI COMPRESSE QUELLE PER IL PAGAMENTO DELLE INDENNITA' DI POSIZIONE AL PERSONALE DELL'AZIENDA	2014	25.000,00 25.000,00	0,00 25.000,00	0,00 0,00	0,00 0,00
TOTALE CAPITOLO						
CAPITOLO UI201010501 - Risorse Autonome	SPESA PER INDENNITA' LORDE ACCESSORIE, ALTRI ASSEGNI FISSI IVI COMPRESSE QUELLE PER IL PAGAMENTO DELLE INDENNITA' DI POSIZIONE AL PERSONALE DELL'AZIENDA	2016 2017	29.820,95 39.000,00 68.820,95	0,00 39.000,00 39.000,00	0,00 0,00 0,00	29.820,95 0,00 29.820,95
TOTALE CAPITOLO						
CAPITOLO UI201010502 - Risorse Autonome	SPESA PER CONTRIBUTI PREVID. SU INDENNITA' ACCESSORIE, ALTRI ASSEGNI FISSI IVI COMPRESSE QUELLE PER IL PAGAMENTO DELLE INDENNITA' DI POSIZIONE AL PERSONALE DELL'AZIENDA	2016 2017	1.000,00 14.000,00 15.000,00	0,00 1.000,00 1.000,00	0,00 0,00 0,00	1.000,00 13.000,00 14.000,00
TOTALE CAPITOLO						
CAPITOLO UI201010701 - Risorse Autonome	SPESA PER IL PERSONALE DISTACCATO - COMANDATO E/O IN UTILIZZO					




Handwritten signatures and initials, including a large signature on the right side of the page.

MISSIONE PROGRAMMA TITOLO MACROAGGREGATO CAPITOLO	DESCRIZIONE	ESPF	RESIDUI PASSIVI AL 1/1/2018 (RS)	PAGAMENTI IN C/ RESIDUI (PR)	RIACCERTAMENTO RESIDUI (R) (I)	RESIDUI PASSIVI DA ESERCIZI PRECEDENTI (RP-RS- PR-R)
TOTALE CAPITOLO			2.521,80	2.521,80	0,00	0,00
CAPITOLO U1201010702 - <i>Risorse Autonome</i>			13.228,42	0,00	0,00	13.228,42
2016			36.825,18	0,00	0,00	0,00
2017			52.575,40	39.346,98	0,00	13.228,42
SPESE PERSONALE DISTACCATO-COMANDATO E/O IN UTILIZZO - CONTRIB. PREV.						
TOTALE CAPITOLO			4.000,00	0,00	0,00	4.000,00
CAPITOLO U1201010801 - <i>Risorse Autonome</i>			11.296,89	1.296,89	0,00	10.000,00
2016			15.296,89	1.296,89	0,00	14.000,00
2017						
SPESE PER ONERI PREVID. CONTRIBUTI DIVERSI A CARICO DELL'AZIENDA INERENTI IL DIRETTORE GENERALE						
TOTALE CAPITOLO			819,95	0,00	0,00	819,95
CAPITOLO U1201010901 - <i>Risorse Autonome</i>			819,95	0,00	0,00	819,95
2016						
SPESE PER IL PERSONALE ARDIS TRASF. ALL'AZIENDA L.R. N. 16 - SOMME AL LORDO						
TOTALE CAPITOLO			16.143,88	0,00	0,00	16.143,88
CAPITOLO U1201010902 - <i>Risorse Autonome</i>			8.980,24	964,81	-7.616,23	399,20
2015			25.124,12	964,81	-7.616,23	16.543,08
2017						
SPESE PER INDENNITA' DI RISULTATO DIRETTORE GENERALE VALORE AL LORDO DELLE TRATTENUTE FISCALI E PREVIDENZIALI A CARICO DEL PERCIPIENTE						
TOTALE CAPITOLO			1.603,78	1.603,78	0,00	0,00
CAPITOLO U1201011000 - <i>Risorse Autonome</i>			1.603,78	1.603,78	0,00	0,00
2015						
SPESE PER INDENNITA' DI RISULTATO DIRETTORE GENERALE VALORE AL LORDO DELLE TRATTENUTE FISCALI E PREVIDENZIALI A CARICO DEL PERCIPIENTE						
TOTALE CAPITOLO			32.000,00	0,00	-32.000,00	0,00
CAPITOLO U1201011001 - <i>Risorse Autonome</i>			32.000,00	0,00	-32.000,00	0,00
2013			64.000,00	0,00	-64.000,00	0,00
2014			268.241,09	108.212,46	-71.616,23	88.412,40
SPESE PER INDENNITA' DI RISULTATO DIRETTORE GENERALE VALORE AL LORDO DELLE TRATTENUTE FISCALI E PREVIDENZIALI A CARICO DEL PERCIPIENTE						
TOTALE CAPITOLO			5.000,00	5.000,00	0,00	0,00
CAPITOLO U1201010703 - <i>Risorse Autonome</i>			5.000,00	5.000,00	0,00	0,00
2017						
SPESE PER IL PERSONALE DISTACCATO-COMANDATO E/O IN UTILIZZO - IRAP						
TOTALE CAPITOLO			1.000,00	1.000,00	0,00	0,00
CAPITOLO U1201010903 - <i>Risorse Autonome</i>			7.800,00	1.000,00	0,00	6.800,00
2016			8.800,00	2.000,00	0,00	6.800,00
2017						
SPESE PER IL PERSONALE ARDIS TRASF. ALL'AZIENDA L.R. 16-IRAP						
TOTALE CAPITOLO			5.123,28	5.123,28	0,00	0,00
CAPITOLO U1201010903 - <i>Risorse Autonome</i>			5.123,28	5.123,28	0,00	0,00
2017			18.923,28	12.123,28	0,00	6.800,00
SPESE PER INDENNITA' DI TRASFERTA E RIMBORSO SPESE PER MISSIONI INERENTI AL DIRETTORE GENERALE						
TOTALE CAPITOLO			18.923,28	12.123,28	0,00	6.800,00
CAPITOLO U1201010201 - <i>Risorse Autonome</i>						
2017						




Handwritten signature

MISSIONE PROGRAMMA TITOLO MACROAGGREGATO CAPITOLO	DESCRIZIONE	ESPF	RESIDUI PASSIVI AL 1/1/2018 (RS)	PAGAMENTI IN C/ RESIDUI (PR)	RIACCERTAMENTO RESIDUI (R (I))	RESIDUI PASSIVI DA ESERCIZI PRECEDENTI (EP-RS- PR+R)
		2017	1.076,82	1.076,82	0,00	0,00
TOTALE CAPITOLO			1.076,82	1.076,82	0,00	0,00
CAPITOLO U1204010601 - <i>Risorse Autonome</i>			1.076,82	1.076,82	0,00	0,00
SPESA PER INDENNITA' DI TRASFERITA E RIMBORSO SPESE PER MISSIONI INERENTI AL PERSONALE DELL'AZIENDA						
		2017	1.128,50	1.128,50	0,00	0,00
TOTALE CAPITOLO			1.128,50	1.128,50	0,00	0,00
TOTALE MACROAGGREGATO 103 - Acquisto di beni e servizi			1.128,50	1.128,50	0,00	0,00
TOTALE TITOLO 1 - Spese correnti			2.205,32	2.205,32	0,00	0,00
TOTALE PROGRAMMA 0110 - Risorse umane			289.569,69	122.541,06	-71.616,23	95.212,40
PROGRAMMA 0111 - Altri servizi generali			289.569,69	122.541,06	-71.616,23	95.212,40
TITOLO 1 - Spese correnti						
MACROAGGREGATO 102 - Imposte e tasse a carico dell'ente						
CAPITOLO U1204010302 - <i>Risorse Autonome</i>						
SPESA PER TASSA RIFIUTI						
		2017	417,00	0,00	0,00	417,00
TOTALE CAPITOLO			417,00	0,00	0,00	417,00
CAPITOLO U1204010301 - <i>Risorse Autonome</i>			417,00	0,00	0,00	417,00
IMPOSTE E TASSE - IRAP						
		2015	6.420,38	6.420,38	0,00	0,00
		2016	7.000,00	6.085,19	0,00	914,81
		2017	5.153,00	5.152,99	-0,01	0,00
TOTALE CAPITOLO			18.573,38	17.658,56	-0,01	914,81
CAPITOLO U1204010302 - <i>Risorse Autonome</i>						
IMPOSTE E TASSE - ALTRE IMPOSTE						
		2015	5.849,59	5.849,59	0,00	0,00
		2016	4.598,91	3.917,19	0,00	681,72
		2017	4.000,00	3.804,48	0,00	195,52
TOTALE CAPITOLO			14.448,50	13.571,26	0,00	877,24
TOTALE MACROAGGREGATO 102 - Imposte e tasse a carico dell'ente			33.438,88	31.229,82	-0,01	2.209,05
MACROAGGREGATO 103 - Acquisto di beni e servizi						
CAPITOLO U1204010101 - <i>Risorse Autonome</i>						
SPESA CONTRATTUALI, CONDOMINIALI, PER FITTO LOCALI ADIBITI AD UFFICI DELL'AZIENDA						
		2017	9.000,00	9.000,00	0,00	0,00
TOTALE CAPITOLO			9.000,00	9.000,00	0,00	0,00
CAPITOLO U1204010201 - <i>Risorse Autonome</i>						
SPESA PER MANUTENZIONE ORDINARIA E RIPARAZIONI						
		2016	419,06	310,84	0,00	108,22
		2017	2.700,00	2.700,00	0,00	0,00
TOTALE CAPITOLO			3.119,06	3.010,84	0,00	108,22
CAPITOLO U1204010301 - <i>Risorse Autonome</i>						
SPESA PER UTENZE E CANONI- CONSUMI DI ILLUMINAZIONE, ACQUA, RISCALDAMENTO UFFICI						
		2017	2.294,64	2.294,64	0,00	0,00
TOTALE CAPITOLO			2.294,64	2.294,64	0,00	0,00
CAPITOLO U1204010401 - <i>Risorse Autonome</i>						
SPESA STRAORDINARIE PER PULIZIE UFFICI E LOCALI						
		2015	3.259,65	0,00	0,00	3.259,65



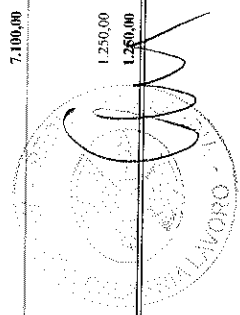
Handwritten signature and initials.

MISSIONE PROGRAMMA TITOLO MACROAGGREGATO CAPITOLO	DESCRIZIONE	ESPF	RESIDUI PASSIVI AL 1/1/2018 (RS)	PAGAMENTI IN C/ RESIDUI (PR)	RIACCERTAMENTO RESIDUI (R II)	RESIDUI PASSIVI DA ESERCIZI PRECEDENTI (ET=RS- PR+R)
	2017		6.614,61	6.614,61	0,00	0,00
TOTALE CAPITOLO			9.874,26	6.614,61	0,00	3.259,65
CAPITOLO U1204010501 - <i>Risorse Autonome</i>						
SPESE PER ASSISTENZA MANUTENZIONI E RIPARAZIONI DI ATTREZZATURE, MACCHINE D'UFFICIO, IMPIANTI, MACCHINARI E MOBILI						
	2017		640,00	620,00	-20,00	0,00
TOTALE CAPITOLO			640,00	620,00	-20,00	0,00
CAPITOLO U1204010601 - <i>Risorse Autonome</i>						
SPESE PER STAMPATI, REGISTRI, CANCELLERIA ED ACQUISTI VARI						
	2017		1.400,00	1.400,00	0,00	0,00
TOTALE CAPITOLO			1.400,00	1.400,00	0,00	0,00
CAPITOLO U1204010701 - <i>Risorse Autonome</i>						
SPESE UTENZE E CANONI - TELEFONICHE ORDINARIE						
	2015		304,46	304,46	0,00	0,00
	2016		3.082,32	273,01	0,00	2.809,31
	2017		2.971,17	2.415,17	0,00	556,00
TOTALE CAPITOLO			6.357,95	2.992,64	0,00	3.365,31
CAPITOLO U1204011002 - <i>Risorse Autonome</i>						
ACQUISTO MACCHINE ELETTRONICHE E COMPUTERS						
	2016		1.796,41	0,00	0,00	1.796,41
	2017		1.870,00	0,00	0,00	1.870,00
TOTALE CAPITOLO			3.666,41	0,00	0,00	3.666,41
CAPITOLO U1204011701 - <i>Risorse Autonome</i>						
SPESE INFORMATICHE, DI TRASMISSIONE DATI E FUNZIONAMENTO PER IL SIL-SISTEMA CO CALABRIA						
	2015		20.250,91	13.151,16	-411,37	6.688,38
	2016		92.000,00	10.000,00	0,00	82.000,00
	2017		40.000,00	0,00	0,00	40.000,00
TOTALE CAPITOLO			152.250,91	23.151,16	-411,37	128.688,38
CAPITOLO U1204011801 - <i>Risorse Autonome</i>						
ACQUISTO SOFTWARE ED ATTREZZATURE VARIE						
	2015		2.000,00	522,10	0,00	1.477,90
	2016		2.000,00	0,00	0,00	2.000,00
	2017		1.698,94	0,00	0,00	1.698,94
TOTALE CAPITOLO			5.698,94	522,10	0,00	5.176,84
CAPITOLO U1204030101 - <i>Risorse Autonome</i>						
SPESE PER L'ACQUISTO DI LIBRI, STAMPE, RIVISTE, GIORNALI, ABBON., PUBBLICAZ. E OPERE ARTISTICHE (SPESE CORRENTI OPERATIVE)						
	2017		800,00	625,70	-174,30	0,00
TOTALE CAPITOLO			800,00	625,70	-174,30	0,00
CAPITOLO U1204040201 - <i>Risorse Autonome</i>						
SPESE PER ATTA DIFESA DELL'AZIENDA - SPESE LEGALI						
	2016		2.143,93	1.472,57	0,00	671,36
	2017		20.000,00	9.778,42	0,00	10.221,58
TOTALE CAPITOLO			22.143,93	11.250,99	0,00	10.892,94
CAPITOLO U1204040401 - <i>Risorse Autonome</i>						
SPESE DI GIUSTIZIA A CARICO DEL BILANCIO DELL'AZIENDA NEI CASI DI SOCCOMENZA DELL'ENTE IN GIUDIZIO						
	2017		7.500,00	7.500,00	0,00	0,00
TOTALE CAPITOLO			1.500,00	7.500,00	0,00	0,00



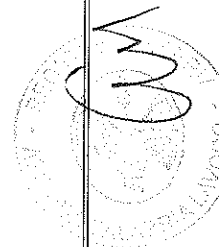
Handwritten signature

MISSIONE PROGRAMMA TITOLO MACROAGGREGATO CAPITOLO	DESCRIZIONE	ESPF	RESIDUI PASSIVIAL U/2018 (RS)	PAGAMENTI IN C/ RESIDUI (PR)	RIACCERTAMENTO RESIDUI (R (I))	RESIDUI PASSIVI DA ESERCIZI PRECEDENTI (EP=RS- PR+R)
CAPITOLO U1204059101 - Risorse Autonome						
SPESE PER IL FUNZIONAMENTO INCLUSI I GETTONI DI PRESENZA, I COMPENSI, AI COMPONENTI E LE INDENNITA' DI MISSIONE ED IL RIMBORSO SPESE PER MEMBRI ESTERNI ALL'AZIENDA						
		2017	1.940,98	1.701,00	0,00	239,98
TOTALE CAPITOLO			1.940,98	1.701,00	0,00	239,98
CAPITOLO U1204090100 - Risorse Autonome						
ONERI BANCARI PER IL SERVIZIO DI TESORERIA						
		2014	1.013,52	0,00	0,00	1.013,52
TOTALE CAPITOLO			1.013,52	0,00	0,00	1.013,52
CAPITOLO U1204090101 - Risorse Autonome						
ONERI BANCARI PER IL SERVIZIO DI TESORERIA						
		2016	200,82	0,00	-200,82	0,00
		2017	369,86	369,86	0,00	0,00
TOTALE CAPITOLO			570,68	369,86	-200,82	0,00
SPESE DI RAPPRESENTANZA						
		2017	863,00	863,00	0,00	0,00
TOTALE CAPITOLO			863,00	863,00	0,00	0,00
CAPITOLO U3101020100 - Risorse Autonome						
SPESE DI PROMOZIONE OSSERVATORI TEMATICI E MERCATO DEL LAVORO E TIROCINI FORMATIVI						
		2014	4.000,00	4.000,00	0,00	0,00
TOTALE CAPITOLO			4.000,00	4.000,00	0,00	0,00
CAPITOLO U3101020101 - Risorse Autonome						
SPESE DI PROMOZIONE OSSERVATORI TEMATICI E MERCATO DEL LAVORO E TIROCINI FORMATIVI						
		2015	1.741,00	1.741,00	0,00	0,00
		2016	7.769,57	7.769,57	0,00	0,00
		2017	37.437,03	31.144,63	0,00	6.292,40
TOTALE CAPITOLO			46.947,60	40.655,20	0,00	6.292,40
CAPITOLO U3101020102 - Risorse Autonome						
SPESE DI PROMOZIONE OSSERVATORI TEMATICI E MERCATO DEL LAVORO E TIROCINI FORMATIVI- ALTRI SERVIZI						
		2015	1.156,64	0,00	0,00	1.156,64
TOTALE CAPITOLO			1.156,64	0,00	0,00	1.156,64
TOTALE MACROAGGREGATO 103 - Acquisto di beni e servizi						
TOTALE TITOLO 1 - Spese correnti			251.238,52	116.571,74	-806,49	163.860,29
TITOLO 2 - Spese in conto capitale						
MACROAGGREGATO 202 - Investimenti fissi lordi						
CAPITOLO U1204010901 - Risorse Autonome						
ACQUISTO D'IMPIANTI ED ATTREZZATURE						
		2015	2.700,00	2.379,00	-321,00	0,00
		2016	2.700,00	0,00	-2.700,00	0,00
		2017	1.700,00	0,00	0,00	1.700,00
TOTALE CAPITOLO			7.100,00	2.379,00	-3.021,00	1.700,00
CAPITOLO U1204010001 - Risorse Autonome						
ACQUISTO DI MOBILI ED ARREDI						
		2015	1.250,00	750,00	0,00	500,00
TOTALE CAPITOLO			1.250,00	750,00	0,00	500,00




Ly
Atto
Melina

MISSIONE PROGRAMMA TITOLO MACROAGGREGATO CAPITOLO	DESCRIZIONE	ESPF	RESIDUI PASSIVIAL 1/1/2018 (RS)	PAGAMENTI IN C/ RESIDUI (PR)	RIACCERTAMENTO RESIDUI (R IO)	RESIDUI PASSIVI DA ESERCIZI PRECEDENTI (FP-RS- PR+R)
<i>CAPITOLO U120401100 - Risorse Autonome</i>						
ACQUISTE E RISCATTO DI MACCHINE ELETTRONICHE E COMPUTERS E SOFTWARE						
		2013	5.340,60	5.340,60	0,00	0,00
		2014	1.025,15	1.025,15	0,00	0,00
			6.365,75	6.365,75	0,00	0,00
TOTALE CAPITOLO			14.715,75	9.494,75	-3.021,00	2.200,00
TOTALE MACROAGGREGATO 202 - Investimenti fissi lordi			14.715,75	9.494,75	-3.021,00	2.200,00
TOTALE TITOLO 2 - Spese in conto capitale			14.715,75	9.494,75	-3.021,00	2.200,00
TOTALE PROGRAMMA 0111 - Altri servizi generali			329.393,15	157.296,31	-3.827,50	168.269,34
PROGRAMMA 0112 - Politica regionale unitaria per i servizi istituzionali, generali e di gestione (solo per le Regioni)						
TITOLO 1 - Spese correnti						
MACROAGGREGATO 101 - Redditi da lavoro dipendente						
<i>CAPITOLO U2401022601 - Risorse Autonome</i>						
GESTIONE TEMPO DETERMINATO L.R. 1/2014 - RETRIBUZIONI LORDE LAVORATORI						
		2017	26.313,35	26.313,35	0,00	0,00
TOTALE CAPITOLO			26.313,35	26.313,35	0,00	0,00
CAPITOLO U2401022602 - Risorse Autonome			26.313,35	26.313,35	0,00	0,00
GESTIONE TEMPO DETERMINATO L.R. 1/2014 - ONERI PREVIDENZIALI						
TOTALE CAPITOLO		2017	21.690,59	21.690,59	0,00	0,00
CAPITOLO U2401023302 - Risorse Autonome			21.690,59	21.690,59	0,00	0,00
Prog. Registro Volontariato - Novaz, Calabria Etica - ONERI PREVIDENZIALI						
TOTALE CAPITOLO		2015	1.210,93	1.210,93	0,00	0,00
CAPITOLO U2401023502 - Risorse Vincolate (Capitolo: E2301003501)			1.210,93	1.210,93	0,00	0,00
PROG. PON IOG "INIZIATIVA OCCUPAZIONE GIOVANI" - MIS. 7.1 - ONERI PREVIDENZIALI						
TOTALE CAPITOLO		2017	1.293.471,09	21.674,36	0,00	1.271.796,73
CAPITOLO U2401023702 - Risorse Vincolate (Capitolo: E2301003701)			1.293.471,09	21.674,36	0,00	1.271.796,73
Prog. Prog. "monitoraggio, accompagnamento e assistenza tecnica alle politiche attive promosse dal Dipartimento Lavoro" - PAC- oneri previdenziali						
TOTALE CAPITOLO		2017	39.375,30	7.319,97	0,00	32.055,33
CAPITOLO U2401023902 - Risorse Vincolate (Capitolo: E2401003901)			39.375,30	7.319,97	0,00	32.055,33
Prog. "Osservatorio sul turismo" - PAC Scheda III.8 - oneri previdenziali						
TOTALE CAPITOLO		2016	375.261,24	40.363,70	0,00	334.897,54
CAPITOLO U2401024001 - Risorse Vincolate (Capitolo: E2401004001)			375.261,24	40.363,70	0,00	334.897,54
L.R. n. 15/2008 - trasf. e gestione personale TD - RETRIBUZIONI LORDE LAVORATORI						
TOTALE CAPITOLO		2017	2.536,40	2.536,40	0,00	0,00
CAPITOLO U2401024102 - Risorse Vincolate (Capitolo: E2401004101)			2.536,40	2.536,40	0,00	0,00
PROG. "assist. tecnica per l'attuazione dei PISL" PAC - oneri previdenziali						
TOTALE CAPITOLO		2016	77.525,47	47.766,63	0,00	29.758,84
		2017	39.278,12	39.278,12	0,00	0,00
			116.803,59	87.044,75	0,00	29.758,84




Handwritten signature

MISSIONE PROGRAMMA TITOLO MACROAGGREGATO CAPITOLO	DESCRIZIONE	ESPF	RESIDUI PASSIVI AL 1/1/2018 (RS)	PAGAMENTI IN C/ RESIDUI (PR)	RIACCERTAMENTO RESIDUI (R-X)	RESIDUI PASSIVI DA ESERCIZI PRECEDENTI (EP-RS- PR-R)
CAPITOLO U2401024202 - Risorse Vincolate (Capitolo: E2401004201)						
Prog. "Supporto e assistenza per la pianificazione settoriale nel settore dei Trasporti" - PAC Scheda n. 10 - oneri previdenziali						
TOTALE CAPITOLO		2016	184.244,65 184.244,65	20.065,10 20.065,10	0,00 0,00	164.179,55 164.179,55
CAPITOLO U2401024302 - Risorse Vincolate (Capitolo: E2401004301)						
Prog. "Piani Locali per il Lavoro PLE - Attivazione fase II" PAC Scheda n. 3 - oneri previdenziali						
TOTALE CAPITOLO		2016	200.000,00 200.000,00	0,00 0,00	0,00 0,00	200.000,00 200.000,00
CAPITOLO U2401024602 - Risorse Vincolate (Capitolo: E2401004601)						
PAC - prog. "ulteriori attività formative ex singj" oneri previdenziali						
TOTALE CAPITOLO		2017	275.879,29 275.879,29	274.953,69 274.953,69	0,00 0,00	925,60 925,60
CAPITOLO U2401025102 - Risorse Vincolate (Capitolo: E2401025101)						
Progetto "Prosecuzione del percorso di modernizzazione della P.A." (Borsisti). Oneri previdenziali.						
TOTALE CAPITOLO		2017	55.427,53 55.427,53	55.427,53 55.427,53	0,00 0,00	0,00 0,00
TOTALE MACROAGGREGATO 101 - Redditi da lavoro dipendente						
MACROAGGREGATO 102 - Imposte e tasse a carico dell'ente			2.592.213,96	558.600,37	0,00	2.033.613,59
CAPITOLO U2401022603 - Risorse Autonome						
GESTIONE TEMPO DETERMINATO L.R. 1/2014 - IRAP						
TOTALE CAPITOLO		2015	23.200,00	23.200,00	0,00	0,00
		2016	6.811,20	3.811,20	0,00	3.000,00
		2017	167.194,35	167.194,35	0,00	0,00
TOTALE CAPITOLO			197.205,55	194.205,55	0,00	3.000,00
Prog. Registro Volontariato - Novaz. Calabria Etica - IRAP						
TOTALE CAPITOLO		2015	1.449,81	730,82	-718,99	0,00
		2017	4.071,87	3.720,13	-351,74	0,00
TOTALE CAPITOLO			5.521,68	4.450,95	-1.070,73	0,00
CAPITOLO U2401023503 - Risorse Vincolate (Capitolo: E2301003501)						
PROG. PON IOG "INIZIATIVA OCCUPAZIONE GIOVANI" - MIS. 7.1 - IRAP						
TOTALE CAPITOLO		2017	310.701,34	1.397,22	0,00	309.304,12
CAPITOLO U2401023703 - Risorse Vincolate (Capitolo: E2301003701)			310.701,34	1.397,22	0,00	309.304,12
Prog. Prog. "monitoraggio, accompagnamento e assistenza tecnica alle politiche attive promosse dal Dipartimento Lavoro" - PAC - irap						
TOTALE CAPITOLO		2017	2.812,68 2.812,68	2.812,68 2.812,68	0,00 0,00	0,00 0,00
CAPITOLO U2401023903 - Risorse Vincolate (Capitolo: E2401003901)						
Prog. "Osservatorio sul turismo" - PAC Scheda III.8 - IRAP						
TOTALE CAPITOLO		2016	74.243,09 74.243,09	14.526,50 14.526,50	0,00 0,00	59.716,59 59.716,59
CAPITOLO U2401024003 - Risorse Vincolate (Capitolo: E2401004001)						
L.R. n. 15/2008 - trasf. e gestione personale TD - IRAP						
TOTALE CAPITOLO		2016	49.123,11 49.123,11	49.123,11 49.123,11	0,00 0,00	0,00 0,00



Handwritten signature and initials.

MISSIONE PROGRAMMA TITOLO MACROAGGREGATO CAPITOLO	DESCRIZIONE	ESPF	RESIDUI PASSIVIAL 1/1/2018 (RS)	PAGAMENTI IN C/ RESIDUI (PR)	RIACCERTAMENTO RESIDUI (R (I))	RESIDUI PASSIVI DA ESERCIZI PRECEDENTI (EP-RS- FR-R)
CAPITOLO U2401024103 - Risorse Vincolate (Capitolo: E2401004101)						
PROG. "assist. tecnica per l'attuazione del PISL" PAC - IRAP						
TOTALE CAPITOLO			11.916,63 37.497,10 49.413,73	11.534,24 16.185,24 27.719,48	0,00 0,00 0,00	382,39 21.311,86 21.694,25
CAPITOLO U2401024203 - Risorse Vincolate (Capitolo: E2401004201)						
PROG. "Supporto e assistenza per la pianificazione settoriale nel settore dei Trasporti" - PAC Scheda n. 10 - IRAP						
TOTALE CAPITOLO			58.122,23 58.122,23	9.437,00 9.437,00	0,00 0,00	48.685,23 48.685,23
CAPITOLO U2401024303 - Risorse Vincolate (Capitolo: E2401004301)						
PROG. "Piani Locali per il Lavoro PLL - Attuazione fase II" PAC Scheda n. 3 - IRAP						
TOTALE CAPITOLO			63.000,00 63.000,00	24.581,16 24.581,16	0,00 0,00	38.418,84 38.418,84
CAPITOLO U2401024603 - Risorse Vincolate (Capitolo: E2401004601)						
PAC - prog. "ulteriori attività formative ex stagisti" irap						
TOTALE CAPITOLO			128.039,25 128.039,25	112.008,75 112.008,75	0,00 0,00	16.030,50 16.030,50
CAPITOLO U2401025103 - Risorse Vincolate (Capitolo: E2401025101)						
Progetto "Prosecuzione del percorso di modernizzazione della P.A." (Borsisidi). IRAP.						
TOTALE CAPITOLO			31.761,08 31.761,08 969.943,74	31.761,08 31.761,08 472.023,48	0,00 0,00 -1.070,73	0,00 0,00 496.849,53
CAPITOLO U2401021800 - Risorse Autonome						
SPESA PROGETTO URBANISTICA						
TOTALE CAPITOLO			46.306,10 46.306,10	0,00 0,00	0,00 0,00	46.306,10 46.306,10
CAPITOLO U2401022800 - Risorse Autonome						
PRO CALABRIA 2007/2013-ASSE I-OB. C-ASSIST. TECNICA E GEST. PIANO POL. ATTIVE LAV. DELLA PROV. RC PER PERCEPTORI ANIMOR. SOC. IN DEROGA						
TOTALE CAPITOLO			39.218,25 39.218,25	30.112,29 30.112,29	-9.105,96 -9.105,96	0,00 0,00
CAPITOLO U2401022500 - Risorse Autonome						
PROGETTO "NATURA E TURISMO"						
TOTALE CAPITOLO			65.885,35 65.885,35	0,00 0,00	0,00 0,00	65.885,35 65.885,35
CAPITOLO U2401022604 - Risorse Autonome						
GESTIONE TEMPO DETERMINATO L.R. 1/2014 - FORNITURE BENI DI CONSUMO						
TOTALE CAPITOLO			1.531,90 1.531,90	1.531,90 1.531,90	0,00 0,00	0,00 0,00
CAPITOLO U2401022605 - Risorse Autonome						
GESTIONE TEMPO DETERMINATO L.R. 1/2014 - SPESE DI GESTIONE PER COCCO						
TOTALE CAPITOLO			1.046,36 205,53 1.251,89	1.046,35 205,53 1.251,88	-0,01 0,00 -0,01	0,00 0,00 0,00

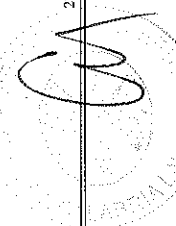


Handwritten signature: *Luigi*

Handwritten signature: *Luigi*


Handwritten signature: *Luigi*

MISSIONE PROGRAMMA TITOLO MACROAGGREGATO CAPITOLO	DESCRIZIONE	ESPF	RESIDUI PASSIVATI 1/1/2018 (RS)	PAGAMENTI IN C/ RESIDUI (PR)	RIACCERTAMENTO RESIDUI (R) (U)	RESIDUI PASSIVI DA ESERCIZI PRECEDENTI (EP-RS- PR-R)
CAPITOLO U2401023901 - Risorse Autonome						
	Prog. Registro Volontariato - Novaz. Calabria Etica- collaboratori					
		2015	1.591,17	1.591,17	0,00	0,00
		2017	9.580,31	9.580,31	0,00	0,00
	TOTALE CAPITOLO		11.171,48	11.171,48	0,00	0,00
CAPITOLO U2401023501 - Risorse Vincolate (Capitolo: E2301003501)						
	PROG. PON ICG "INIZIATIVA OCCUPAZIONE GIOVANI" - MIS. 7.1 - COLLABORATORI					
		2017	1.558.324,32	68.363,45	0,00	1.489.960,87
	TOTALE CAPITOLO		1.558.324,32	68.363,45	0,00	1.489.960,87
CAPITOLO U2401023504 - Risorse Vincolate (Capitolo: E2301003504)						
	prog. "iniziativa occ. giovani mis. 7.1 - supporto autimpiego e autoimprendit." - spese di gestione					
		2017	489.332,87	162.163,16	0,00	327.169,71
	TOTALE CAPITOLO		489.332,87	162.163,16	0,00	327.169,71
CAPITOLO U2401023601 - Risorse Vincolate (Capitolo: E2401003701)						
	Prog. Ambiente 3.5 - Piano di Azione e Coesione - collaboratori					
		2017	149.688,46	149.688,46	0,00	0,00
	TOTALE CAPITOLO		149.688,46	149.688,46	0,00	0,00
CAPITOLO U2401023604 - Risorse Vincolate (Capitolo: E2401003701)						
	Prog. Ambiente 3.5 - Piano di Azione e Coesione - spese di gestione					
		2017	65.219,78	48.500,08	0,00	16.719,70
	TOTALE CAPITOLO		65.219,78	48.500,08	0,00	16.719,70
CAPITOLO U2401023701 - Risorse Vincolate (Capitolo: E2301003701)						
	Prog. Prog. "monitoraggio, accompagnamento e assistenza tecnica alle politiche attive promosse dal Dipartimento Lavoro" - PAC- collaboratori					
		2017	50.405,66	50.405,66	0,00	0,00
	TOTALE CAPITOLO		50.405,66	50.405,66	0,00	0,00
CAPITOLO U2401023901 - Risorse Vincolate (Capitolo: E2401003901)						
	PROG. SERVIZI DI AGGIORNAMENTO SCHEDE "CARTA DEI LUOGHI" - COLLABORATORI					
		2017	10.000,00	10.000,00	0,00	0,00
	TOTALE CAPITOLO		10.000,00	10.000,00	0,00	0,00
CAPITOLO U2401023901 - Risorse Vincolate (Capitolo: E2401003901)						
	Prog. "Osservatorio sul turismo" - PAC Scheda III.3 -collaboratori					
		2016	641.740,43	233.298,78	0,00	408.441,65
	TOTALE CAPITOLO		641.740,43	233.298,78	0,00	408.441,65
CAPITOLO U2401023904 - Risorse Vincolate (Capitolo: E2401003901)						
	Prog. "Osservatorio sul turismo" - PAC Scheda III.8 - spese di gestione					
		2016	82.373,50	19.926,42	0,00	62.447,08
	TOTALE CAPITOLO		82.373,50	19.926,42	0,00	62.447,08
CAPITOLO U2401024101 - Risorse Vincolate (Capitolo: E2401004101)						
	PROG. "assist. tecnica per l'attuazione del PISL" PAC - collaboratori					
		2016	4.367,25	4.367,25	0,00	0,00
		2017	180.281,97	180.281,97	0,00	0,00
	TOTALE CAPITOLO		184.649,22	184.649,22	0,00	0,00
CAPITOLO U2401024104 - Risorse Autonome						
	PROG. "assist. tecnica per l'attuazione del PISL" PAC - spese di gestione					
		2016	27.400,00	785,14	0,00	26.614,86




Handwritten signature and initials.

MISSIONE PROGRAMMA TITOLO MACROAGGREGATO CAPITOLO	DESCRIZIONE	ESPF	RESIDUI PASSIVIAL 1/1/2018 (RS)	PAGAMENTI IN C/ RESIDUI (PR)	RIACCERTAMENTO RESIDUI (R X)	RESIDUI PASSIVI DA ESERCIZI PRECEDENTI (E)-RS- PR-R)
TOTALE CAPITOLO		2017	52.462,31	52.462,31	0,00	0,00
CAPITOLO U2401024201 - Risorsa Vincolate (Capitolo: E2401004301)			79.862,31	53.247,45	0,00	26.614,86
Prog. "Supporto e assistenza per la pianificazione settoriale nel settore dei Trasporti" - PAC Scheda n. 10 - collaboratori		2016	381.514,36	290.428,99	0,00	91.085,37
TOTALE CAPITOLO			381.514,36	290.428,99	0,00	91.085,37
CAPITOLO U2401024204 - Risorsa Vincolate (Capitolo: E2401004301)		2016	67.961,91	46.377,95	0,00	21.583,96
Prog. "Supporto e assistenza per la pianificazione settoriale nel settore dei Trasporti" - PAC Scheda n. 10 - spese di gestione			67.961,91	46.377,95	0,00	21.583,96
TOTALE CAPITOLO			67.961,91	46.377,95	0,00	21.583,96
CAPITOLO U2401024301 - Risorsa Vincolate (Capitolo: E2401004301)		2016	473.000,00	384.249,24	0,00	88.750,76
Prog. "Piani Locali per il Lavoro PLL - Attuazione fase II" PAC Scheda n. 3 - collaboratori			473.000,00	384.249,24	0,00	88.750,76
TOTALE CAPITOLO			473.000,00	384.249,24	0,00	88.750,76
CAPITOLO U2401024304 - Risorsa Vincolate (Capitolo: E2401004301)		2016	32.835,00	4.494,73	0,00	28.340,27
Prog. "Piani Locali per il Lavoro PLL - Attuazione fase II" PAC Scheda n. 3 - cancelleria, mater. cons., stampe, pubbl.			32.835,00	4.494,73	0,00	28.340,27
TOTALE CAPITOLO			32.835,00	4.494,73	0,00	28.340,27
CAPITOLO U2401024305 - Risorsa Vincolate (Capitolo: E2401004301)		2016	35.000,00	24.500,00	0,00	10.500,00
Prog. "Piani Locali per il Lavoro PLL - Attuazione fase II" PAC Scheda n. 3 - Altri servizi - Unioncamere			35.000,00	24.500,00	0,00	10.500,00
TOTALE CAPITOLO			35.000,00	24.500,00	0,00	10.500,00
CAPITOLO U2401024306 - Risorsa Vincolate (Capitolo: E2401004301)		2016	35.158,65	35.158,65	0,00	0,00
Prog. "Piani Locali per il Lavoro PLL - Attuazione fase II" PAC Scheda n. 3 - spese di gestione			35.158,65	35.158,65	0,00	0,00
TOTALE CAPITOLO			35.158,65	35.158,65	0,00	0,00
CAPITOLO U2401024401 - Risorsa Vincolate (Capitolo: E2401004401)		2016	122.900,78	29.604,56	-24.605,42	68.690,80
PAC - Attività di assistenza tecnica a supporto della manif. Int. Per percettori di ammortizzatori soc. in deroga - tirocinanti			122.900,78	29.604,56	-24.605,42	68.690,80
TOTALE CAPITOLO			122.900,78	29.604,56	-24.605,42	68.690,80
CAPITOLO U2401024501 - Risorsa Vincolate (Capitolo: E2401004501)		2017	1.229.962,00	552.812,72	0,00	677.149,28
Progetto digitalizzazione			1.229.962,00	552.812,72	0,00	677.149,28
TOTALE CAPITOLO			1.229.962,00	552.812,72	0,00	677.149,28
CAPITOLO U2401024601 - Risorsa Vincolate (Capitolo: E2401004601)		2017	1.045.183,43	1.045.183,43	0,00	0,00
Progetto "ulteriori attività formative ex stagisti"			1.045.183,43	1.045.183,43	0,00	0,00
TOTALE CAPITOLO			1.045.183,43	1.045.183,43	0,00	0,00
CAPITOLO U2401024604 - Risorsa Vincolate (Capitolo: E2401004601)		2017	45.074,13	8.330,94	0,00	36.743,19
Progetto "ulteriori attività formative ex stagisti" PAC - spese di gestione.			45.074,13	8.330,94	0,00	36.743,19
TOTALE CAPITOLO			45.074,13	8.330,94	0,00	36.743,19
CAPITOLO U2401024701 - Risorsa Vincolate (Capitolo: E2401004701)		2017	170.038,00	170.038,00	0,00	0,00
Progetto "riuso - azioni innovative"			170.038,00	170.038,00	0,00	0,00



by *[Handwritten Signature]*

MISSIONE PROGRAMMA TITOLO MACROAGGREGATO CAPITOLO	DESCRIZIONE	ESPF	RESIDUI PASSIVIAL 31/12/2018 (RS)	PAGAMENTI IN C/ RESIDUI (PR)	RIACCERTAMENTO RESIDUI (R (U))	RESIDUI PASSIVI DA ESERCIZI PRECEDENTI (EP=RS- PR=R)
TOTALE CAPITOLO			170.038,00	170.038,00	0,00	0,00
CAPITOLO U2401024801 - Risorse Vincolate (Capitolo: E2401049801)						
PAC - progetto "Percorsi Formativi di n. 1000 lavoratori percettori in deroga o lavoratori disoccupati con progressa esperienza lavorativa presso gli Uffici Giudiziari" - tirocini.		2017	2.334.565,00	2.334.565,00	0,00	0,00
TOTALE CAPITOLO			2.334.565,00	2.334.565,00	0,00	0,00
CAPITOLO U2401024901 - Risorse Vincolate (Capitolo: E2401049901)						
PAC - prog. "Percorsi Formativi di n. 600 soggetti disoccupati e disoccupati percettori di ammortizzatori sociali in deroga - MIUR" - tirocini		2017	1.500.000,00	1.500.000,00	0,00	0,00
TOTALE CAPITOLO			1.500.000,00	1.500.000,00	0,00	0,00
CAPITOLO U2401025101 - Risorse Vincolate (Capitolo: E2401025101)						
Progetto "Prosecuzione del percorso di modernizzazione della P.A." (Borsisti).		2017	512.211,39	512.211,39	0,00	0,00
TOTALE CAPITOLO			512.211,39	512.211,39	0,00	0,00
TOTALE MACROAGGREGATO 103 - Acquisto di beni e servizi			11.462.366,17	7.962.265,83	-33.711,39	3.466.388,95
TITOLO 1 - Spese correnti						
TOTALE PROGRAMMA 012 - Politica regionale unitaria per i servizi istituzionali, generali e di gestione (solo per le Regioni)			15.024.523,87	8.992.889,68	-34.782,12	5.996.852,07
TOTALE MISSIONE 01 - Servizi istituzionali, generali e di gestione			15.024.523,87	8.992.889,68	-34.782,12	5.996.852,07
MISSIONE 99 - SERVIZI PER CONTO TERZI			15.662.591,97	9.230.730,01	-111.925,49	6.269.936,47
PROGRAMMA 9901 - Servizi per conto terzi - Partite di giro						
TITOLO 7 - Uscite per conto terzi e partite di giro						
MACROAGGREGATO 701 - Uscite per partite di giro						
CAPITOLO U9101010101 - Risorse Autmane						
VERSAMENTO RITENUTE ERARIALI COMPETENZE ED ASSEgni CORRISPOSTI AL PERSONALE DIPENDENTE DELL'AZIENDA CALABRIA LAVORO		2017	9.163,47	9.163,47	0,00	0,00
TOTALE CAPITOLO			9.163,47	9.163,47	0,00	0,00
CAPITOLO U9101010201 - Risorse Vincolate (Capitolo: E6101000201)						
VERSAMENTO DELLE RITENUTE ERARIALI SU COMPENSI PER PRESTAZIONI PROFESSIONALI E PER COLLABORAZIONI ESTERNE		2016	826,65	826,65	0,00	0,00
TOTALE CAPITOLO			826,65	826,65	0,00	0,00
CAPITOLO U9101010401 - Risorse Vincolate (Capitolo: E6101000401)						
VERSAMENTO DELLE RITENUTE PREVIDENZIALI ED ASSISTENZIALI SU COMPENSI PER PRESTAZIONI PROFESSIONALI E PER COLLABORAZIONI ESTERNE		2017	13.450,37	13.450,37	0,00	0,00
TOTALE CAPITOLO			13.450,37	13.450,37	0,00	0,00
TOTALE MACROAGGREGATO 701 - Uscite per partite di giro			23.440,49	23.440,49	0,00	0,00
TOTALE TITOLO 7 - Uscite per conto terzi e partite di giro			23.440,49	23.440,49	0,00	0,00
TOTALE PROGRAMMA 9901 - Servizi per conto terzi - Partite di giro			23.440,49	23.440,49	0,00	0,00
TOTALE MISSIONE 99 - SERVIZI PER CONTO TERZI			23.440,49	23.440,49	0,00	0,00
TOTALE GENERALE			15.686.032,46	9.304.170,50	-111.925,49	6.269.936,47



Att. Lu. Meloni

**CONTO DEL BILANCIO - GESTIONE DELLE ENTRATE
DETTAGLIO PER CAPITOLO**

TITOLO TIPOLOGIA CAPITOLO	DENOMINAZIONE	RESIDUI ATTIVI AL 1/1/2018			RISCOSSIONI IN C/RESIDUI		RIACCERTAMENTI RESIDUI (R)		MAGGIORI O MINORI ENTRATE DI COMPETENZA -A- CP(S)	RESIDUI ATTIVI DA ESERCIZI PRECEDENTI (EP=RS-RR+R)		
		PREVISIONI DEFINITIVE DI COMPETENZA (CP)			RISCOSSIONI IN C/ COMPETENZA (RC)		ACCERTAMENTI (A)(4)			RESIDUI ATTIVI DA ESERCIZIO DI COMPETENZA (EC=A-RC)		
		PREVISIONI DEFINITIVE DI CASSA (CS)			TOTALE RISCOSSIONI (TR=RR +RC)		MAGGIORI O MINORI ENTRATE DI CASSA =TR-CS(S)			TOTALE RESIDUI ATTIVI DA RIPORTARE (TR=EP+EC)		
	FONDO PLURIENNALE VINCOLATO PER SPESE CORRENTI (1)	CP	0,00									
	FONDO PLURIENNALE VINCOLATO PER SPESE IN CONTO CAPITALE (1)	CP	0,00									
	UTILIZZO AVANZO DI AMMINISTRAZIONE (2)	CP	177.529,73									
	- di cui Utilizzo Fondo anticipazioni di liquidità (DL 35/2013 e successive modifiche e riformulazioni) - solo per le Regioni	CP	0,00									
	FONDO DI CASSA ALL'1/1/2018	CS	5.438.860,95									
TITOLO 2:												
<i>Trasferimenti correnti</i>												
TIPOLOGIA 101: Trasferimenti correnti da Amministrazioni pubbliche												
E2301003701	Risorse Vincolate (Capitolo: U2401023701; U2401023702; U2401023703)	RS	156.000,00	RR	47.805,88	R	47.805,88	0,00	0,00	EP	108.194,12	0,00
	Entrate Prog. "monitoraggio, accompagnamento e assistenza tecnica alle politiche attive promosse dal Dipartimento Lavoro" - PAC	CP	0,00	RC	0,00	A	0,00	0,00	0,00	EC	0,00	0,00
		CS	156.000,00	TR	47.805,88	CS	47.805,88	-108.194,12	0,00	TR	108.194,12	0,00
E2401000201	Risorse Autonome	RS	400.000,00	RR	400.000,00	R	400.000,00	0,00	0,00	EP	0,00	0,00
	TRASFERIMENTI DALLA REGIONE PER IL FINANZIAMENTO DELL'AZIENDA PER SPESE DI FUNZIONAMENTO EX ART. 27 L.R. 5/01 (UPB 4.02.03 BILANCIO REG. CAL.)	CP	400.000,00	RC	400.000,00	A	400.000,00	0,00	0,00	EC	0,00	0,00
	Risorse Vincolate (Capitolo: U1201011301; U1201011302; U1201011303)	CS	800.000,00	TR	800.000,00	CS	800.000,00	0,00	0,00	TR	0,00	0,00
E2401002501	TRASFERIMENTO ANNUALE DALLA REGIONE PER LA GESTIONE DEL PERSONALE A TEMPO INDETERMINATO EX L.R. 28/08 E 8/2010	RS	0,00	RR	0,00	R	0,00	0,00	0,00	EP	0,00	0,00
	Risorse Autonome	CP	0,00	RC	0,00	A	0,00	0,00	0,00	EC	0,00	0,00
		CS	0,00	TR	0,00	CS	0,00	0,00	0,00	TR	0,00	0,00
E2401003000	ENTRATE FONDI PROGETTO NATURA E TURISMO (cap. spesa 2401022500)	RS	42.470,38	RR	0,00	R	0,00	0,00	0,00	EP	42.470,38	0,00
	Risorse Autonome	CP	0,00	RC	0,00	A	0,00	0,00	0,00	EC	0,00	0,00
		CS	42.470,38	TR	0,00	CS	0,00	-42.470,38	0,00	TR	42.470,38	0,00
E2401003101	Risorse Autonome	RS	385.695,66	RR	0,00	R	0,00	0,00	0,00	EP	385.695,66	0,00
	GESTIONE TEMPO DETERMINATO L.R. 1/2014 (cap. spesa 2401022600)	CP	5.100.000,00	RC	4.851.579,37	A	4.851.579,37	4.851.579,37	-248.420,63	EC	0,00	0,00
	Risorse Autonome	CS	5.485.695,66	TR	4.851.579,37	CS	4.851.579,37	-634.116,29	0,00	TR	385.695,66	0,00
E2401003501	Risorse Autonome	RS	0,00	RR	0,00	R	0,00	0,00	0,00	EP	0,00	0,00
	L.R. N.16/2015 - TRASF. PERSONALE ARDIS	CP	421.709,62	RC	421.709,62	A	421.709,62	421.709,62	0,00	EC	0,00	0,00
	Risorse Autonome	CS	421.709,62	TR	421.709,62	CS	421.709,62	0,00	0,00	TR	0,00	0,00
E2401003601	Prog. Registro Volontariato -Novaz. Calabria Etica	RS	173.739,28	RR	0,00	R	0,00	0,00	0,00	EP	173.739,28	0,00
	Risorse Vincolate (Capitolo: U2401023601; U2401023602; U2401023603; U2401023604)	CP	0,00	RC	0,00	A	0,00	0,00	0,00	EC	0,00	0,00
	Entrate Prog. Ambiente 3.5 - Piano di Azione e Coesione	CS	173.739,28	TR	0,00	CS	0,00	-173.739,28	0,00	TR	173.739,28	0,00
E2401003701	Risorse Vincolate (Capitolo: U2401023601; U2401023602; U2401023603; U2401023604)	RS	140.000,00	RR	140.000,00	R	140.000,00	0,00	0,00	EP	0,00	0,00
	Entrate Prog. servizi di aggiornamento schede "Carta dei Luoghi"	CP	150.000,00	RC	90.000,00	A	90.000,00	150.000,00	0,00	EC	60.000,00	0,00
	Risorse Vincolate (Capitolo: U2401023901; U2401023902; U2401023903; U2401023904)	CS	290.000,00	TR	230.000,00	CS	230.000,00	-60.000,00	0,00	TR	60.000,00	0,00
E2401003801	Risorse Vincolate (Capitolo: U2401023801; U2401023802)	RS	10.000,00	RR	10.000,00	R	10.000,00	0,00	0,00	EP	0,00	0,00
	Entrate Prog. servizi di aggiornamento schede "Carta dei Luoghi"	CP	0,00	RC	0,00	A	0,00	0,00	0,00	EC	0,00	0,00
	Risorse Vincolate (Capitolo: U2401023901; U2401023902; U2401023903; U2401023904)	CS	10.000,00	TR	10.000,00	CS	10.000,00	0,00	0,00	TR	0,00	0,00
E2401003901	Risorse Vincolate (Capitolo: U2401023901; U2401023902; U2401023903; U2401023904)	RS	749.560,00	RR	0,00	R	0,00	0,00	0,00	EP	749.560,00	0,00
	Entrate Prog. "Osservatorio sul turismo" - PAC Scheda III.8	CP	0,00	RC	0,00	A	0,00	0,00	0,00	EC	0,00	0,00
	Risorse Vincolate (Capitolo: U2401023901; U2401023902; U2401023903; U2401023904)	CS	749.560,00	TR	0,00	CS	0,00	-749.560,00	0,00	TR	749.560,00	0,00
E2401004001	Risorse Vincolate (Capitolo: U2401024001; U2401024002; U2401024003)	RS	93.503,03	RR	0,00	R	0,00	0,00	0,00	EP	93.503,03	0,00
	L.R. n. 15/2008 - transf. e gestione personale TD	CP	1.138.000,00	RC	985.000,00	A	985.000,00	985.000,00	-153.000,00	EC	0,00	0,00
	Risorse Vincolate (Capitolo: U2401024101; U2401024102; U2401024103)	CS	1.231.503,03	TR	985.000,00	CS	985.000,00	-246.503,03	0,00	TR	93.503,03	0,00
E2401004101	Risorse Vincolate (Capitolo: U2401024101; U2401024102; U2401024103)	RS	211.720,00	RR	0,00	R	0,00	0,00	0,00	EP	0,00	0,00
	Entrate PROG. "assist. tecnica per l'attuazione del PISL" - PAC	CP	0,00	RC	0,00	A	0,00	0,00	0,00	EC	0,00	0,00
	Risorse Vincolate (Capitolo: U2401024101; U2401024102; U2401024103)	CS	211.720,00	TR	211.720,00	CS	211.720,00	0,00	0,00	TR	0,00	0,00

Handwritten signature and initials

TITOLO TIPOLOGIA CAPITOLO	DENOMINAZIONE	RESIDUI ATTIVI AL 1/1/2013		RISCOSSIONI IN C/RESIDUI		RIACCERTAMENTI RESIDUI (R)		RESIDUI ATTIVI DA ESERCIZI PRECEDENTI (EP=RS-RR+R)	
		PREVISIONI DEFINITIVE DI COMPETENZA (CP)		RISCOSSIONI IN C/COMPETENZA (RC)		ACCERTAMENTI (A)(4)		RESIDUI ATTIVI DA ESERCIZIO DI COMPETENZA =A-(EP-A-RC)	
		RS	CP	RR	RC	R	A	EP	EC
E2401004201	Risorse Vincolate (Capitolo: U2401024201; U2401024202; U2401024203; U2401024204)	702.000,00		417.492,00		0,00		284.508,00	
	Entrate Prog. "Supporto e assistenza per la pianificazione settoriale nel settore dei Trasporti" - PAC Scheda n. 10	CP		0,00		0,00		0,00	
		CS		417.492,00		CS		TR	
E2401004301	Risorse Vincolate (Capitolo: U2401024301; U2401024302; U2401024303; U2401024304; U2401024305; U2401024306)	260.700,00		0,00		0,00		260.700,00	
	Entrate Prog. "Piani Locali per il Lavoro PLL - Attuazione fase II" PAC Scheda n. 3	CP		0,00		0,00		0,00	
		CS		0,00		CS		TR	
E2401004401	Risorse Vincolate (Capitolo: U2401024401)	0,00		0,00		0,00		0,00	
	PAC - Attività di assistenza tecnica a supporto della manif. Int. Per percettori di ammortizzatori soc. in deroga	CP		0,00		0,00		0,00	
		CS		0,00		CS		TR	
E2401004501	Risorse Vincolate (Capitolo: U2401024501)	0,00		0,00		0,00		0,00	
	Entrate progetto digitalizzazione	CP		0,00		0,00		0,00	
		CS		0,00		CS		TR	
E2401004601	Risorse Vincolate (Capitolo: U2401024601; U2401024602; U2401024603; U2401024604)	527.126,47		527.126,47		527.126,47		527.126,47	
	Entrate progetto "ulteriori attività formative ex sangis"	CP		0,00		0,00		0,00	
		CS		527.126,47		CS		TR	
E2401004701	Risorse Vincolate (Capitolo: U2401024701)	1.645.596,69		1.645.596,69		1.645.596,69		1.645.596,69	
	Entrate progetto "nuovo - azioni innovative"	CP		0,00		0,00		0,00	
		CS		1.272.873,53		CS		TR	
E2401004801	Risorse Vincolate (Capitolo: U2401024801; U2401024802)	1.272.873,53		1.272.873,53		1.272.873,53		1.272.873,53	
	Entrate progetto "Percorsi Formativi di n. 1000 lavoratori percettori in deroga o lavoratori disoccupati con progressa esperienza lavorativa presso gli Uffici Giudiziar" - PAC.	CP		0,00		0,00		0,00	
		CS		1.272.873,53		CS		TR	
E2401004901	Risorse Vincolate (Capitolo: U2401024901)	1.500.000,00		1.500.000,00		1.500.000,00		1.500.000,00	
	Entrate - prog. "Percorsi Formativi di n. 600 soggetti disoccupati e disoccupati percettori di ammortizzatori sociali in deroga - MUR" - PAC	CP		0,00		0,00		0,00	
		CS		1.500.000,00		CS		TR	
E2401005201	Risorse Vincolate (Capitolo: U2401025201; U2401025202)	200.491,00		140.343,00		140.343,00		60.148,00	
	Prog. Assistenza tecnica di nuova garanzia giovani - PON IOG	CP		0,00		0,00		0,00	
		CS		200.491,00		CS		TR	
E2401025101	Risorse Vincolate (Capitolo: U2401025101; U2401025102; U2401025103)	3.500.000,00		2.100.000,00		2.100.000,00		1.400.000,00	
	Entrate prog. "Tirocini Formativi e di Orientamento e Percorsi Formativi professionalizzanti di n. 627 disoccupati e disoccupati percettori di ammortizzatori sociali in deroga - MIBACT" - PAC	CP		0,00		0,00		0,00	
		CS		3.500.000,00		CS		TR	
20101	TIPOLOGIA 101: Trasferimenti correnti da Amministrazioni pubbliche	599.600,00		599.600,00		599.600,00		599.600,00	
		CP		1.398.600,00		1.398.600,00		1.398.600,00	
		CS		1.998.000,00		CS		TR	
		RS		4.972.014,57		R		0,00	
		CP		18.551.957,60		A		25.331.957,60	
		CS		36.213.911,27		CS		-12.689.939,10	
				23.523.974,17				3.811.568,63	
								2.098.370,87	
								6.780.000,00	
								8.878.370,47	
E2301000100	Risorse Autonome	86.339,39		0,00		0,00		86.339,39	
	PROGETTO SIL POR CAL. 2007/2013 ENTRATE FSE (cap. spesa 2401020300)	CP		0,00		0,00		0,00	
		CS		86.339,39		CS		TR	
E2301003201	Risorse Autonome	0,00		0,00		0,00		0,00	
	PROG. "ADEQUAMENTO OPERATIVO SIL PROV. ALLE LINEE GUIDA-D.LGS. 181/2000-POR CAL. 2007/2013"	CP		0,00		0,00		0,00	
		CS		0,00		CS		TR	
E2301003401	Risorse Vincolate (Capitolo: U2401023401)	71.921,30		0,00		0,00		71.921,30	
	ENTRATE PROG. Piani Locali del Lavoro- POR CALABRIA 2007/2013, ASSE II, OB. "E1"	CP		0,00		0,00		0,00	
		CS		71.921,30		CS		TR	
E2301003501	Risorse Vincolate (Capitolo: U2401023501; U2401023502; U2401023503; U2401023504)	3.450.000,00		0,00		0,00		3.450.000,00	
	Entrate PROG. PON IOG "INIZIATIVA OCCUPAZIONE GIOVANI" - MIS. 7.1 - COLLABORATORI	CP		0,00		0,00		0,00	
		CS		4.650.000,00		CS		-1.200.000,00	
				0,00				6.120.000,00	
				0,00				6.120.000,00	

TITOLO TIPOLOGIA CAPITOLO	DENOMINAZIONE	RESIDUI ATTIVI AL 1/1/2018 (RS)		RISCOSSIONI IN C/RESIDUI (RR)		RIACCERTAMENTI RESIDUI (R)		MAGGIORI MINORI ENTRATE DI COMPETENZA = A-CP(S)		RESIDUI ATTIVI DA ESERCIZI PRECEDENTI (EP=RS-RR+R)	
		PREVISIONI DEFINITIVE DI COMPETENZA (CP)		RISCOSSIONI IN C/COMPETENZA (RC)		ACCERTAMENTI (A)(4)		ENTRATE DI COMPETENZA = A-CP(S)		RESIDUI ATTIVI DA ESERCIZIO DI COMPETENZA = A-(EC=A-RC)	
		PREVISIONI DEFINITIVE DI CASSA (CS)		TOTALE RISCOSSIONI (TR=RR+RC)		MAGGIORI MINORI ENTRATE DI CASSA =TR-CS(S)		TOTALE RESIDUI ATTIVI DA RIPORTARE (TR=EP+EC)			
E2301003601	Risorse Autonome	RS	0,00	RR	0,00	R	0,00	EP	0,00	EC	0,00
	ENTRATE PROG. PRESIDI IDROGEOLOGICI POR CAL. 2007-2013-NOV. CAL. ET.	CP	0,00	RC	0,00	A	0,00	EC	0,00	TR	0,00
		CS	0,00	TR	0,00	CS	0,00	TR	0,00		0,00
E2401001300	Risorse Autonome	RS	50.726,99	RR	0,00	R	0,00	EP	0,00	EC	50.726,99
	FONDI PROGETTO MINITORAGGIO URBANISTICA (cap. spesa 2401021400)	CP	0,00	RC	0,00	A	0,00	EC	0,00	TR	0,00
		CS	50.726,99	TR	0,00	CS	-50.726,99	TR	0,00		50.726,99
20105	TIPOLOGIA 105: Trasferimenti correnti dall'Unione Europea e dal Resto del Mondo	RS	3.658.987,68	RR	0,00	R	0,00	EP	0,00	EC	3.658.987,68
		CP	1.200.000,00	RC	0,00	A	0,00	EC	-1.200.000,00	TR	0,00
		CS	4.858.987,68	TR	0,00	CS	-4.858.987,68	TR	0,00		3.658.987,68
20000 TOTALE		RS	10.729.372,72	RR	4.972.014,57	R	0,00	EP	0,00	EC	5.757.358,15
TIPOLOGIA 2	Trasferimenti correnti	CP	30.348.526,23	RC	18.551.957,60	A	25.331.957,60	EC	-5.011.568,63	TR	6.780.000,00
		CS	41.077.898,95	TR	23.523.972,17	CS	-17.548.936,78	TR	0,00		12.537.358,15
TIPOLOGIA 3	Entrate extratributarie										
	TIPOLOGIA 300: Interessi attivi										
E3101000101	Risorse Autonome	RS	0,00	RR	0,00	R	0,00	EP	0,00	EC	0,00
	INTERESSI ATTIVI SULLE GIACENZE DI CASSA	CP	5.000,00	RC	0,00	A	0,00	EC	-5.000,00	TR	0,00
		CS	5.000,00	TR	0,00	CS	-5.000,00	TR	0,00		0,00
30300	TIPOLOGIA 300: Interessi attivi	RS	0,00	RR	0,00	R	0,00	EP	0,00	EC	0,00
		CP	5.000,00	RC	0,00	A	0,00	EC	-5.000,00	TR	0,00
		CS	5.000,00	TR	0,00	CS	-5.000,00	TR	0,00		0,00
	TIPOLOGIA 500: Rimborsi e altre entrate correnti										
E2401001000	Risorse Autonome	RS	0,00	RR	0,00	R	0,00	EP	0,00	EC	0,00
	RECUPERI E RIMBORSI DIVERSI	CP	5.000,00	RC	0,00	A	0,00	EC	-5.000,00	TR	0,00
		CS	5.000,00	TR	0,00	CS	-5.000,00	TR	0,00		0,00
E2401001001	Risorse Autonome	RS	0,00	RR	0,00	R	0,00	EP	0,00	EC	0,00
	RECUPERI E RIMBORSI DIVERSI	CP	3.000,00	RC	0,00	A	0,00	EC	-3.000,00	TR	0,00
		CS	3.000,00	TR	0,00	CS	-3.000,00	TR	0,00		0,00
30500	TIPOLOGIA 500: Rimborsi e altre entrate correnti	RS	0,00	RR	0,00	R	0,00	EP	0,00	EC	0,00
		CP	8.000,00	RC	0,00	A	0,00	EC	-8.000,00	TR	0,00
		CS	8.000,00	TR	0,00	CS	-8.000,00	TR	0,00		0,00
30000 TOTALE		RS	0,00	RR	0,00	R	0,00	EP	0,00	EC	0,00
TIPOLOGIA 3	Entrate extratributarie	CP	13.000,00	RC	0,00	A	0,00	EC	-13.000,00	TR	0,00
		CS	13.000,00	TR	0,00	CS	-13.000,00	TR	0,00		0,00
TIPOLOGIA 9:	Entrate per conto terzi e partite di giro										
E6101000101	Risorse Autonome	RS	0,00	RR	0,00	R	0,00	EP	0,00	EC	0,00
	RITENUTE ERARIALI AL PERSONALE DIPENDENTE	CP	1.090.838,93	RC	1.090.838,93	A	0,00	EC	90.838,93	TR	0,00
		CS	1.090.000,00	TR	90.838,93	CS	-90.838,93	TR	0,00		0,00
E6101000201	Risorse Finanziarie (Capitolo: L9101010201)	RS	0,00	RR	0,00	R	0,00	EP	0,00	EC	0,00
	RITENUTE ERARIALI SU COMPENSI PER PRESTAZIONI PROFESSIONALI E PER COLLABORAZIONI ESTERNE	CP	500.000,00	RC	47.697,89	A	47.697,89	EC	-452.302,11	TR	0,00
		CS	500.000,00	TR	47.697,89	CS	-452.302,11	TR	0,00		0,00





TITOLO TIPOLOGIA CAPITOLO	DENOMINAZIONE	RESIDUI ATTIVI AL 1/1/2018 (RS)		RISCOSSIONI IN C/RESIDUI (RE)		RIACCERTAMENTI RESIDUI (R)		RESIDUI ATTIVI DA ESERCIZI PRECEDENTI (EP=RS-RR+R)	
		PREVISIONI DEFINITIVE DI COMPETENZA (CP)		RISCOSSIONI IN C/COMPETENZA (RC)		ACCERTAMENTI (A)(4)		RESIDUI ATTIVI DA ESERCIZIO DI COMPETENZA (EC=A-RC)	
		PREVISIONI DEFINITIVE DI CASSA (CS)		TOTALE RISCOSSIONI (TR=RR+RC)		MAGGIORI O MINORI ENTRATE DI CASSA (TR-CS)(5)		TOTALE RESIDUI ATTIVI DA RIPORTARE (TR=EP+EC)	
E6101000301	Risorse Autonome	RS	0,00	RR	0,00	R	0,00	EP	0,00
	RITENUTE PREVIDENZIALI ED ASSISTENZIALI AL PERSONALE DIPENDENTE	CP	3.000.000,00	RC	0,00	A	0,00	TR	0,00
		CS	3.000.000,00	TR	0,00	CS	-3.000.000,00	EC	0,00
E6101000401	Risorse Vincolate (Capitolo: 09101010401)	RS	0,00	RR	0,00	R	0,00	EP	0,00
	RITENUTE PREVIDENZIALI ED ASSISTENZIALI SU COMPENSI PER PRESTAZIONI PROFESSIONALI E PER COLLABORAZIONI ESTERNE	CP	200.000,00	RC	816.695,28	A	816.695,28	TR	0,00
		CS	200.000,00	TR	816.695,28	CS	616.695,28	EC	0,00
E6101000501	Risorse Attribuite	RS	0,00	RR	0,00	R	0,00	EP	0,00
	RITENUTE SINDACALI	CP	50.000,00	RC	0,00	A	0,00	TR	0,00
		CS	50.000,00	TR	0,00	CS	-50.000,00	EC	0,00
E6101000901	Risorse Vincolate (Capitolo: 09101010901)	RS	0,00	RR	0,00	R	0,00	EP	0,00
	IVA SU FATTURE COMMERCIALI EX ART. 1, COMMA 629, LETT. B), LEGGE 23 DICEMBRE 2014, N. 190 E D.M 23 GENNAIO 2015.	CP	300.000,00	RC	71.997,61	A	71.997,61	TR	0,00
		CS	300.000,00	TR	71.997,61	CS	-228.002,39	EC	0,00
901009	TIPOLOGIA 100: Entrate per partite di giro	RS	0,00	RR	0,00	R	0,00	EP	0,00
		CP	5.050.000,00	RC	2.027.229,71	A	2.027.229,71	TR	0,00
		CS	5.050.000,00	TR	2.027.229,71	CS	-3.022.770,29	EC	0,00
Subito TOTALE TITOLO 9	Entrate per conto terzi e partite di giro	RS	0,00	RR	0,00	R	0,00	EP	0,00
		CP	5.050.000,00	RC	2.027.229,71	A	2.027.229,71	TR	0,00
		CS	5.050.000,00	TR	2.027.229,71	CS	-3.022.770,29	EC	0,00
TOTALE TITOLI		RS	10.729.372,72	RR	4.972.014,57	R	0,00	EP	5.757.358,15
		CP	35.406.526,23	RC	20.579.187,31	A	27.359.187,31	TR	6.780.000,00
		CS	46.135.898,95	TR	25.551.201,88	CS	-20.584.697,07	EC	12.537.358,15
TOTALE GENERALE DELLE ENTRATE		RS	10.729.372,72	RR	4.972.014,57	R	0,00	EP	5.757.358,15
		CP	35.584.055,96	RC	20.579.187,31	A	27.359.187,31	TR	6.780.000,00
		CS	51.574.759,90	TR	25.551.201,88	CS	-20.584.697,07	EC	12.537.358,15

(1) Indicare l'importo del fondo pluriennale vincolato risultante dal conto del bilancio dell'anno precedente (spesa). Nel primo esercizio di applicazione del titolo primo del decreto legislativo n. 118/2011 si indica un importo pari a 0 e, a seguito del riaccertamento straordinario dei residui previsto dall'articolo 3, comma 7, l'importo del fondo pluriennale vincolato determinato in tale occasione.

(2) Indicare l'importo definitivo dell'utilizzo del risultato di amministrazione.

(3) Indicare l'ammontare complessivo derivante dal riaccertamento dei residui (comprende l'importo dei crediti definitivamente cancellati in quanto assolutamente inesigibili, l'importo dei crediti cancellati in occasione del riaccertamento straordinario dei residui, l'importo dei crediti di dubbia e difficile esazione cancellati secondo le modalità previste dal principio applicato della contabilità finanziaria 9.2). La voce comprende inoltre le rettifiche in aumento dei residui attivi e le rettifiche in diminuzione dei residui passivi. L'importo dei crediti di dubbia e difficile esazione cancellati secondo le modalità previste dal principio applicato della contabilità finanziaria 9.2). La voce comprende i crediti che sono stati oggetto del riaccertamento straordinario dei residui e reimputati all'esercizio con il segno "+", le rettifiche in aumento dei residui attivi e le rettifiche in diminuzione dei residui passivi indicate con il segno "-", le rettifiche in aumento dei residui attivi e le rettifiche in diminuzione dei residui passivi indicate con il segno "+".

(4) Indicare gli accertamenti, imputati contabilmente all'esercizio cui il rendiconto si riferisce al netto dei crediti che, in occasione del riaccertamento ordinario dei residui effettuato ai sensi dell'articolo 3, comma 4, risultassero non esigibili e reimputati agli esercizi in cui le obbligazioni risultano esigibili. Nel primo esercizio di applicazione del titolo primo del D.Lgs 118/2011 la voce comprende i crediti che sono stati oggetto del riaccertamento straordinario dei residui e reimputati all'esercizio.

(5) Le maggiori entrate sono indicate con il segno "+", le minori entrate sono indicate con il segno "-".



Handwritten signatures and initials.

CONTO DEL BILANCIO - GESTIONE DELLE SPESE
DETTAGLIO PER CAPITOLO

MISSIONE, PROGRAMMA, TITOLO, CAPITOLO	DENOMINAZIONE	RESIDUI PASSIVI AL 1/1/2018		PAGAMENTI IN C/RESIDUI (PR)		RIACCERTAMENTO RESIDUI		RESIDUI PASSIVI DA ESERCIZI PRECEDENTI		
		(RS)		(PR)		(R)(I)		(EP=RS-PR+R)		
		PREVISIONI DEFINITIVE DI COMPETENZA (CP)	PREVISIONI DEFINITIVE DI CASSA (CS)	TOTALE PAGAMENTI (TP=PR+PC)	IMPEGNI (IMZ)	FONDO PLURIENNALE VINCOLATO (FPV)(I)	ECONOMIE DI COMPETENZA (ECP=CP-I-PPV)	RESIDUI PASSIVI DA ESERCIZIO DI COMPETENZA (EC=I-PC)	TOTALE RESIDUI PASSIVI DA RIPORTARE (TR=EP+EC)	
DISAVANZO DI AMMINISTRAZIONE										
		CP	0,00							
<i>Missioni 01</i>										
<i>Servizi istituzionali, generali e di gestione</i>										
0101 PROGRAMMA 01 Organi istituzionali										
TITOLO 1	Spese correnti									
U1101010101	Risorse Autonome	RS	13.914,41	PR	5.669,66	R	0,00	EP	8.244,75	
	INDENNITA' DOVUTE AI MEMBRI DEL COLLEGIO DEI REVISORI-RETRIBUIZ. LORDE IN DENARO	CP	49.500,00	PC	23.289,55	I	0,00	EC	26.210,45	
		CS	63.414,41	TP	28.959,21	FPV	0,00	TR	34.455,20	
U1101010102	Risorse Autonome	RS	3.332,95	PR	1.633,31	R	-1.699,64	EP	0,00	
	INDENNITA' DOVUTE AI MEMBRI DEL COLLEGIO DEI REVISORI-CONTRIBUTI SOCIALI E PREVID.	CP	4.000,00	PC	439,20	I	4.000,00	EC	0,00	
		CS	7.332,95	TP	2.072,51	FPV	0,00	TR	0,00	
U1101010103	Risorse Autonome	RS	2.057,50	PR	699,99	R	0,00	EP	1.357,91	
	INDENNITA' DOVUTE AI MEMBRI DEL COLLEGIO DEI REVISORI-IRAP	CP	1.500,00	PC	233,33	I	1.500,00	EC	1.266,67	
		CS	3.557,50	TP	933,32	FPV	0,00	TR	2.624,58	
TOTALE TITOLO 1	Spese correnti	RS	19.305,26	PR	8.002,96	R	-1.699,64	EP	9.602,66	
		CP	55.000,00	PC	23.962,08	I	55.000,00	EC	31.037,92	
		CS	74.305,26	TP	31.965,04	FPV	0,00	TR	40.640,58	
TOTALE PROGRAMMA 01	Organi istituzionali	RS	19.305,26	PR	8.002,96	R	-1.699,64	EP	9.602,66	
		CP	55.000,00	PC	23.962,08	I	55.000,00	EC	31.037,92	
		CS	74.305,26	TP	31.965,04	FPV	0,00	TR	40.640,58	
0110 PROGRAMMA 10 Risorse umane										
TITOLO 1	Spese correnti									
U1201010101	Risorse Autonome	RS	0,00	PR	0,00	R	0,00	EP	0,00	
	SPESE PER STIPENDI LORDE, COMPENSI, ALTRI ASSEGNI FISSI E CONTRIBUTI DIVERSI A CARICO DELL'ENTE, INERENTI AL DIRETTORE GENERALE - GESTIONE COMMISSARIALE	CP	104.875,26	PC	100.154,24	I	104.875,26	EC	4.721,02	
		CS	104.875,26	TP	100.154,24	FPV	0,00	TR	4.721,02	
U1201010201	Risorse Autonome	RS	1.076,82	PR	1.076,82	R	0,00	EP	0,00	
	SPESE PER INDENNITA' DI TRASFERTA E RIMBORSO SPESE PER MISSIONI INERENTI AL DIRETTORE GENERALE	CP	1.350,00	PC	1.257,75	I	1.350,00	EC	92,25	
		CS	2.426,82	TP	2.334,57	FPV	0,00	TR	92,25	
U1201010401	Risorse Autonome	RS	0,00	PR	0,00	R	0,00	EP	0,00	
	SPESE PER LA FORMAZIONE E L'AGGIORNAMENTO PROFESSIONALE INERENTE AL PERSONALE DELL'AZIENDA	CP	0,00	PC	0,00	I	0,00	EC	0,00	
		CS	0,00	TP	0,00	FPV	0,00	TR	0,00	
U1201010500	Risorse Autonome	RS	25.000,00	PR	25.000,00	R	0,00	EP	0,00	
	SPESE PER STIPENDI, INDENNITA' ACCESSORIE, ALTRI ASSEGNI FISSI IVI COMPRESI QUELLE PER IL PAGAMENTO DELLE INDENNITA' DI POSIZIONE AL PERSONALE DELL'AZIENDA	CP	0,00	PC	0,00	I	0,00	EC	0,00	
		CS	25.000,00	TP	25.000,00	FPV	0,00	TR	0,00	

Handwritten signature and stamp

MISSIONE, PROGRAMMA, TITOLO, CAPITOLO	DENOMINAZIONE	RESIDUI PASSIVI AL 1/1/2018 (RS)			PAGAMENTI IN C/RESIDUI (PR)		RIACCERTAMENTO RESIDUI (R/1)		ECONOMIE DI COMPETENZA (ECP-CP-I-PPV)		RESIDUI PASSIVI DA ESERCIZI PRECEDENTI (EP-RS-PR+R)	
		PREVISIONI DEFINITIVE DI COMPETENZA (CP)			PAGAMENTI IN C/COMPETENZA (PC)		IMPEGNI (I/2)				RESIDUI PASSIVI DA ESERCIZIO DI COMPETENZA (EC-CP-I-PPV)	
		PREVISIONI DEFINITIVE DI CASSA (CS)			TOTALE PAGAMENTI (TP-PR+PC)		FONDO PLURIENNALE VINCOLATO (FPV)(3)				TOTALE RESIDUI PASSIVI DA RIPORTARE (TR-EP+EC)	
U1201010501	Risorse Autonome	RS	68.820,95	PK	39.000,00	R	0,00	0,00	0,00	0,00	29.830,95	
		CP	10.285,20	PC	0,00	I	6.901,20	ECP	0,00	0,00	6.901,20	
		CS	79.106,15	TP	39.000,00	FPV	3.384,00				36.722,15	
U1201010502	Risorse Autonome	RS	15.000,00	PR	1.000,00	R	0,00	0,00	0,00	0,00	14.000,00	
		CP	2.500,00	PC	0,00	I	0,00	ECP	0,00	0,00	0,00	
		CS	17.500,00	TP	1.000,00	FPV	2.500,00				14.000,00	
U1201010503	Risorse Autonome	RS	5.000,00	PR	5.000,00	R	0,00	0,00	0,00	0,00	0,00	
		CP	880,00	PC	880,00	I	880,00	ECP	0,00	0,00	0,00	
		CS	5.880,00	TP	5.880,00	FPV	0,00				0,00	
U1201010601	Risorse Autonome	RS	1.128,50	PR	1.128,50	R	0,00	0,00	0,00	0,00	0,00	
		CP	3.462,11	PC	3.462,11	I	4.000,00	ECP	0,00	0,00	537,89	
		CS	5.128,50	TP	4.590,61	FPV	0,00				537,89	
U1201010701	Risorse Autonome	RS	52.575,40	PR	39.346,98	R	0,00	0,00	0,00	0,00	13.228,42	
		CP	18.000,00	PC	0,00	I	0,00	ECP	0,00	0,00	0,00	
		CS	70.575,40	TP	39.346,98	FPV	18.000,00				13.228,42	
U1201010702	Risorse Autonome	RS	15.296,89	PR	1.296,89	R	0,00	0,00	0,00	0,00	14.000,00	
		CP	5.000,00	PC	0,00	I	0,00	ECP	0,00	0,00	0,00	
		CS	20.296,89	TP	1.296,89	FPV	5.000,00				14.000,00	
U1201010703	Risorse Autonome	RS	8.800,00	PR	2.000,00	R	0,00	0,00	0,00	0,00	6.800,00	
		CP	2.000,00	PC	0,00	I	2.000,00	ECP	0,00	0,00	2.000,00	
		CS	10.800,00	TP	2.000,00	FPV	0,00				8.800,00	
U1201010801	Risorse Autonome	RS	819,95	PR	0,00	R	0,00	0,00	0,00	0,00	819,95	
		CP	28.300,00	PC	25.364,77	I	28.300,00	ECP	0,00	0,00	2.935,23	
		CS	29.119,95	TP	25.364,77	FPV	0,00				3.755,18	
U1201010901	Risorse Autonome	RS	25.124,12	PR	964,81	R	-7.616,23	ECP	0,00	0,00	16.543,08	
		CP	312.118,17	PC	312.118,17	I	312.118,17				0,00	
		CS	337.242,29	TP	313.082,98	FPV	0,00				16.543,08	
U1201010902	Risorse Autonome	RS	1.603,78	PR	1.603,78	R	0,00	0,00	0,00	0,00	0,00	
		CP	83.061,42	PC	77.828,03	I	83.061,42	ECP	0,00	0,00	5.231,39	
		CS	84.665,20	TP	79.431,81	FPV	0,00				5.231,39	
U1201010903	Risorse Autonome	RS	5.123,28	PR	5.123,28	R	0,00	0,00	0,00	0,00	0,00	
		CP	26.530,03	PC	26.530,03	I	26.530,03	ECP	0,00	0,00	0,00	
		CS	31.653,31	TP	31.653,31	FPV	0,00				0,00	
U1201011100	Risorse Autonome	RS	64.000,00	PR	0,00	R	-64.000,00	ECP	0,00	0,00	0,00	
		CP	0,00	PC	0,00	I	0,00				0,00	
		CS	64.000,00	TP	0,00	FPV	0,00				0,00	
U1201011101	Risorse Autonome	RS	0,00	PR	0,00	R	0,00	0,00	0,00	0,00	0,00	
		CP	19.500,00	PC	0,00	I	0,00	ECP	0,00	0,00	0,00	
		CS	19.500,00	TP	0,00	FPV	19.500,00				0,00	
U1201011102	Risorse Autonome	RS	0,00	PR	0,00	R	0,00	0,00	0,00	0,00	0,00	
		CP	6.000,00	PC	0,00	I	0,00	ECP	0,00	0,00	0,00	
		CS	6.000,00	TP	0,00	FPV	6.000,00				0,00	
U1201011103	Risorse Autonome	RS	0,00	PR	0,00	R	0,00	0,00	0,00	0,00	0,00	
		CP	1.700,00	PC	0,00	I	1.700,00	ECP	0,00	0,00	1.700,00	
		CS	1.700,00	TP	0,00	FPV	0,00				1.700,00	
U1201011501	Risorse Vincolate (Capitolo: E2-401002201)	RS	0,00	PR	0,00	R	0,00	0,00	0,00	0,00	0,00	
		CP	0,00	PC	0,00	I	0,00	ECP	0,00	0,00	0,00	
		CS	0,00	TP	0,00	FPV	0,00				0,00	

Handwritten signature and initials.

Handwritten signature and initials.

Handwritten signature and initials.

MISSIONE, PROGRAMMA, TITOLO, CAPITOLO	DENOMINAZIONE	RESIDUI PASSIVI AL 31/12/2018 (RS)		PAGAMENTI IN C/RESIDUI (PR)		RIACCERTAMENTO RESIDUI (RS/1)		RESIDUI PASSIVI DA ESERCIZI PRECEDENTI (EP=RS-PR+R)	
		PREVISIONI DEFINITIVE DI COMPETENZA (CP)		PAGAMENTI IN C/COMPETENZA (PC)		IMPEGNI (I/2)		RESIDUI PASSIVI DA ESERCIZIO DI COMPETENZA (EC=I-PC)	
		PREVISIONI DEFINITIVE DI CASSA (CS)		TOTALE PAGAMENTI (TP=PR+PC)		FONDO PLURIENNALE VINCOLATO (FPV) (3)		TOTALE RESIDUI PASSIVI DA RIPORTARE (TR=EP+EC)	
		RS	CP	RS	CP	R	I	EP	EC
U1204010502	Risorse Vincolate (Capitolo E2401002501)	0,00	0,00	0,00	0,00	0,00	0,00	0,00	0,00
	SPESA PER IL PERSONALE EX L.R. 28/08 E 8/2010 - TEMPO INDETERMINATO - CONTRIBUTI PREVID.	0,00	0,00	0,00	0,00	0,00	0,00	0,00	0,00
U1204010503	Risorse Vincolate (Capitolo E2401002501)	0,00	0,00	0,00	0,00	0,00	0,00	0,00	0,00
	SPESA PER IL PERSONALE EX L.R. 28/08 E 8/2010 - TEMPO INDETERMINATO - IRAP	0,00	0,00	0,00	0,00	0,00	0,00	0,00	0,00
U9100000035	FPV della Missione-Programma U.01.10 Risorse umane - PARTE CORRENTE AUTONOMA	0,00	0,00	0,00	0,00	0,00	0,00	0,00	0,00
U9100000903	Fondo Pluriennale Vincolato della Missione-Programma U.01.10 Risorse umane - PARTE CORRENTE AUTONOMA RO	0,00	0,00	0,00	0,00	0,00	0,00	0,00	0,00
TOTALE TITOLO I	Spese correnti	289.369,69	PR	122.541,06	R	-71.616,23	0,00	95.212,40	
		626.100,08	PC	547.595,10	I	571.716,08	0,00	24.120,98	
		915.469,77	TP	670.136,16	FPV	54.384,00	0,00	119.333,38	
TOTALE PROGRAMMA 10	Risorse umane	289.369,69	PR	122.541,06	R	-71.616,23	0,00	95.212,40	
		626.100,08	PC	547.595,10	I	571.716,08	0,00	24.120,98	
		915.469,77	TP	670.136,16	FPV	54.384,00	0,00	119.333,38	
0111 PROGRAMMA II	Altri servizi generali								
TITOLO I	Spese correnti								
U1204010101	Risorse Autonome	9.000,00	PR	9.000,00	R	0,00	0,00	0,00	
	SPESA CONTRATTUALI, CONDOMINIALI PER FITTO LOCALI ADIBITI AD UFFICI DELL/AZIENDA	9.000,00	PC	0,00	I	9.000,00	0,00	9.000,00	
U1204010201	Risorse Autonome	18.000,00	TP	9.000,00	FPV	0,00	0,00	9.000,00	
U1204010301	Risorse Autonome	3.119,06	PR	3.010,84	R	0,00	0,00	108,22	
	SPESA PER MANUTENZIONE ORDINARIA E RIPARAZIONI	3.100,00	PC	0,00	I	1.500,00	0,00	1.500,00	
		4.619,06	TP	3.010,84	FPV	0,00	0,00	1.608,22	
U1204010302	Risorse Autonome	2.294,64	PR	2.294,64	R	0,00	0,00	0,00	
	SPESA PER UTENZE E CANONI - CONSUMI DI ILLUMINAZIONE, ACQUA, RISCALDAMENTO UFFICI	3.800,00	PC	915,73	I	3.800,00	0,00	2.884,27	
		6.094,64	TP	3.210,37	FPV	0,00	0,00	2.884,27	
U1204010400	Risorse Autonome	417,00	PR	0,00	R	0,00	0,00	417,00	
	SPESA PER TASSA RIFIUTI	1.000,00	PC	1.000,00	I	1.000,00	0,00	0,00	
		1.417,00	TP	1.000,00	FPV	0,00	0,00	417,00	
U1204010401	Risorse Autonome	0,00	PR	0,00	R	0,00	0,00	0,00	
	SPESA STRAORDINARIE PER PULIZIE UFFICI E LOCALI	0,00	PC	0,00	I	0,00	0,00	0,00	
		0,00	TP	0,00	FPV	0,00	0,00	0,00	
U1204010501	Risorse Autonome	9.874,26	PR	6.614,61	R	0,00	0,00	3.259,65	
	SPESA STRAORDINARIE PER PULIZIE UFFICI E LOCALI	8.540,00	PC	2.240,35	I	8.340,00	0,00	6.299,65	
		18.414,26	TP	8.854,96	FPV	0,00	0,00	9.539,30	
U1204010601	Risorse Autonome	640,00	PR	620,00	R	-20,00	0,00	0,00	
	SPESA PER ASSISTENZA MANUTENZIONI E RIPARAZIONI DI ATTREZZATURE, MACCHINE D'UFFICIO, IMPIANTI, MACCHINARI E MOBILI	1.440,00	PC	0,00	I	0,00	0,00	0,00	
		2.080,00	TP	620,00	FPV	1.440,00	0,00	0,00	
U1204010701	Risorse Autonome	1.400,00	PR	1.400,00	R	0,00	0,00	0,00	
	SPESA PER STAMPATI, REGISTRI, CANCELLERIA ED ACQUISTI VARI	2.400,00	PC	1.400,00	I	2.400,00	0,00	1.000,00	
		3.800,00	TP	2.800,00	FPV	0,00	0,00	1.000,00	
	SPESA UTENZE E CANONI - TELEFONICHE ORDINARIE	6.337,95	PR	2.992,64	R	0,00	0,00	3.365,31	
		4.400,00	PC	1.458,40	I	4.400,00	0,00	2.941,60	
		10.737,95	TP	4.451,04	FPV	0,00	0,00	6.306,91	

Ats

Am

MISSIONE, PROGRAMMA, TITOLO, CAPITOLO	DENOMINAZIONE	RESIDUI PASSIVI AL 1/1/2018 (RS)		PAGAMENTI IN C/RESIDUI (PR)		RIACCERTAMENTO RESIDUI (R) (1)		ECONOMIE DI COMPETENZA (ECP=CP-FPV)		RESIDUI PASSIVI DA ESERCIZI PRECEDENTI (EP=RS-PR-R)	
		PREVISIONI DEFINITIVE DI COMPETENZA (CP)		PAGAMENTI IN C/COMPETENZA (PC)		IMPEGNI (I) (2)				RESIDUI PASSIVI DA ESERCIZIO DI COMPETENZA (EC=L-PC)	
		RS	CS	PR	PC	FONDO PLURIENNALE VINCOLATO (FPV) (3)		ECP	EC	EP	TR
U1204010801	<i>Risorse Autonome</i> SPESE POSTALI	0,00	700,00	0,00	66,70	R	0,00		0,00	0,00	633,30
			700,00		66,70	I	700,00				633,30
						FPV	0,00				
U1204010802	<i>Risorse Autonome</i> SPESE TRASPORTO MATERIALI	0,00	0,00	0,00	0,00	R	0,00		0,00	0,00	0,00
			0,00		0,00	I	0,00				0,00
			0,00		0,00	FPV	0,00				0,00
U1204011102	<i>Risorse Autonome</i> ACQUISTO MACCHINE ELETTRONICHE E COMPUTERS	3.666,41	2.000,00	0,00	0,00	R	0,00		0,00	0,00	3.666,41
			5.666,41		0,00	I	2.000,00				2.000,00
					0,00	FPV	0,00				5.666,41
U1204011500	<i>Risorse Autonome</i> SPESE PER IL MIGLIORAMENTO DELLA SICUREZZA E DELLA SALUTE DEI LAVORATORI SUL LUOGO DEL LAVORO (dlgs 626/94) E ADEGUAMENTO AI SENSI DELLA LEGGE 818 (INCENDI)	0,00	0,00	0,00	0,00	R	0,00		0,00	0,00	0,00
			0,00		0,00	I	0,00				0,00
			0,00		0,00	FPV	0,00				0,00
U1204011700	<i>Risorse Autonome</i> SPESE INFORMATICHE, DI TRASMISSIONE DATI E FUNZIONAMENTO PER IL SIL-SISTEMA CO CALABRIA	0,00	0,00	0,00	0,00	R	0,00		0,00	0,00	0,00
			0,00		0,00	I	0,00				0,00
			0,00		0,00	FPV	0,00				0,00
U1204011701	<i>Risorse Autonome</i> SPESE INFORMATICHE, DI TRASMISSIONE DATI E FUNZIONAMENTO PER IL SIL-SISTEMA CO CALABRIA	152.250,91	8.000,00	23.151,16	0,00	R	-411,37		0,00	0,00	128.688,38
			160.250,91		23.151,16	I	8.000,00				8.000,00
					23.151,16	FPV	0,00				136.688,38
U1204011801	<i>Risorse Autonome</i> ACQUISTO SOFTWARE ED ATTREZZATURE VARIE	5.698,94	2.000,00	522,10	0,00	R	0,00		0,00	0,00	5.176,84
			7.698,94		522,10	I	2.000,00				2.000,00
					522,10	FPV	0,00				7.176,84
U1204011901	<i>Risorse Autonome</i> ADEMPIMENTI PERFORMANCE E ANTICORRUZIONE	0,00	5.000,00	0,00	0,00	R	0,00		0,00	0,00	0,00
			5.000,00		0,00	I	5.000,00				5.000,00
			5.000,00		0,00	FPV	0,00				5.000,00
U1204020101	<i>Risorse Autonome</i> SPESE PER L'ORGANIZZAZIONE E PARTECIPAZIONE DI CONVEGNI, CONGRESSI, SEMINARI, MANIFESTAZIONI PER LA COMUNICAZIONE E L'INFORMAZIONE ISTITUZIONALE, PARTENARIATI, COFINANZIAMENTO PROGETTI COMUNITARI E NAZIONALI (SPESE CORRENTI OPERATIVE)	0,00	0,00	0,00	0,00	R	0,00		0,00	0,00	0,00
			0,00		0,00	I	0,00				0,00
			0,00		0,00	FPV	0,00				0,00
U1204030101	<i>Risorse Autonome</i> SPESE PER L'ACQUISTO DI LIBRI, STAMPE, RIVISTE, GIORNALI, ABBON., PUBBLICAZ. E OPERE ARTISTICHE (SPESE CORRENTI OPERATIVE)	800,00	500,00	625,70	44,17	R	-174,30		0,00	0,00	0,00
			1.300,00		669,87	I	500,00				455,83
					669,87	FPV	0,00				455,83
U1204040201	<i>Risorse Autonome</i> SPESE PER ATTI A DIFESA DELL'AZIENDA - SPESE LEGALI	22.143,93	28.620,00	11.250,99	16.788,31	R	0,00		0,00	0,00	10.892,94
			50.763,93		28.039,30	I	28.620,00				11.831,69
					28.039,30	FPV	0,00				22.724,63
U1204040300	<i>Risorse Autonome</i> SPESE PER STUDI, RICERCHE e CONSULENZE	0,00	0,00	0,00	0,00	R	0,00		0,00	0,00	0,00
			0,00		0,00	I	0,00				0,00
			0,00		0,00	FPV	0,00				0,00
U1204040301	<i>Risorse Autonome</i> SPESE PER STUDI, RICERCHE e CONSULENZE	8.253,00	8.253,00	0,00	0,00	R	0,00		0,00	0,00	0,00
			8.253,00		8.253,00	I	8.253,00				0,00
					8.253,00	FPV	0,00				0,00
U1204040401	<i>Risorse Autonome</i> SPESE DI GIUSTIZIA A CARICO DEL BILANCIO DELL'AZIENDA NEI CASI DI SOCCOMENZA DELL'ENTE IN GIUDIZIO	7.500,00	7.500,00	7.500,00	0,00	R	0,00		0,00	0,00	0,00
			15.000,00		15.000,00	I	7.500,00				0,00
					15.000,00	FPV	0,00				0,00
U1204050101	<i>Risorse Autonome</i> SPESE PER IL FUNZIONAMENTO INCLUSI I GETTONI DI PRESENZA, I COMPENSI, AI COMPONENTI E LE INDENNITA' DI MISSIONE ED IL RIMBORSO SPESE PER MEMBRI ESTERNI ALL'AZIENDA	1.940,98	2.043,28	1.701,00	359,04	R	0,00		0,00	0,00	239,98
			3.984,26		2.060,04	I	2.043,28				1.684,24
					2.060,04	FPV	0,00				1.924,22
U1204090100	<i>Risorse Autonome</i> ONERI BANCARI PER IL SERVIZIO DI TESORERIA	1.013,52	0,00	0,00	0,00	R	0,00		0,00	0,00	1.013,52
			1.013,52		0,00	I	0,00				0,00
					0,00	FPV	0,00				1.013,52

AW

MM

MM

MISSIONE, PROGRAMMA, TITOLO, CAPITOLO	DENOMINAZIONE	RESIDUI PASSIVI AL 1/1/2018 (RS)		PAGAMENTI IN C/RESIDUI (PR)		RIACCERTAMENTO RESIDUI (R/I)		RESIDUI PASSIVI DA ESERCIZI PRECEDENTI (EP-RS-PR-R)	
		PREVISIONI DEFINITIVE DI COMPETENZA (CP)		PAGAMENTI IN C/COMPETENZA (PC)		IMPEGNI (I/R)		RESIDUI PASSIVI DA ESERCIZIO DI COMPETENZA (EC-CP-I-FPV)	
		PREVISIONI DEFINITIVE DI CASSA (CS)		TOTALE PAGAMENTI (TP-PR+PC)		FONDO PLURIENNALE VINCOLATO (FPV) (3)		TOTALE RESIDUI PASSIVI DA RIPORTARE (TR-EP+EC)	
U1204090101	Risorse Autonome ONERI BANCARI PER IL SERVIZIO DI TESORERIA	RS CP CS	570,68 6.209,54 6.780,22	PR PC TP	369,86 6.209,54 6.579,40	R I FPV	-200,82 6.209,54 0,00	EP EC TR	0,00 0,00 0,00
U1204100101	Risorse Autonome SPRESE DI RAPPRESENTANZA	RS CP CS	863,00 1.500,00 2.363,00	PR PC TP	863,00 454,00 1.317,00	R I FPV	0,00 1.500,00 0,00	EP EC TR	0,00 1.046,00 1.046,00
U1204100301	Risorse Autonome IMPOSTE E TASSE - IRAP	RS CP CS	18.573,38 8.000,00 26.573,38	PR PC TP	17.658,56 8.000,00 25.658,56	R I FPV	-0,01 8.000,00 0,00	EP EC TR	914,81 0,00 914,81
U1204100302	Risorse Autonome IMPOSTE E TASSE - ALTRE IMPOSTE	RS CP CS	14.448,50 7.000,00 21.448,50	PR PC TP	13.571,26 7.000,00 20.571,26	R I FPV	0,00 7.000,00 0,00	EP EC TR	877,24 0,00 877,24
U3101020100	Risorse Autonome SPESA DI PROMOZIONE OSSERVATORI TEMATICI E MERCATO DEL LAVORO E TIROCINI FORMATIVI	RS CP CS	4.000,00 0,00 4.000,00	PR PC TP	4.000,00 0,00 4.000,00	R I FPV	0,00 0,00 0,00	EP EC TR	0,00 0,00 0,00
U3101020101	Risorse Autonome SPESA DI PROMOZIONE OSSERVATORI TEMATICI E MERCATO DEL LAVORO E TIROCINI FORMATIVI	RS CP CS	46.947,60 30.703,72 77.651,32	PR PC TP	40.655,20 20.703,72 61.358,92	R I FPV	0,00 30.703,72 0,00	EP EC TR	6.292,40 10.000,00 16.292,40
U3101020102	Risorse Autonome SPESA DI PROMOZIONE OSSERVATORI TEMATICI E MERCATO DEL LAVORO E TIROCINI FORMATIVI- ALTRI SERVIZI	RS CP CS	1.156,64 0,00 1.156,64	PR PC TP	0,00 0,00 0,00	R I FPV	0,00 0,00 0,00	EP EC TR	1.156,64 0,00 1.156,64
U9100000039	FPV della Missione-Programma U 01.11. Altri servizi generali - PARTE CORRENTE AUTONOMA RS	RS CP CS	0,00 0,00 0,00	PR PC TP	0,00 0,00 0,00	R I FPV	0,00 0,00 0,00	EP EC TR	0,00 0,00 0,00
U9100000905	Fondo Pluriennale Vincolato della Missione-Programma U 01.11. Altri servizi generali - PARTE CORRENTE VINCOLATA RO	RS CP CS	314.677,40 150.109,54 464.786,94	PR PC TP	147.801,56 82.392,96 230.194,52	R I FPV	-806,50 148.669,54 1.440,00	EP EC TR	166.069,34 66.276,58 232.345,92
TOTALE TITOLO 1	Spese correnti								
TITOLO 2	Spese in conto capitale								
U1204010901	Risorse Autonome ACQUISTO D'IMPIANTI ED ATTREZZATURE	RS CP CS	7.100,00 1.500,00 8.600,00	PR PC TP	2.379,00 0,00 2.379,00	R I FPV	-3.021,00 1.500,00 0,00	EP EC TR	1.700,00 1.500,00 3.200,00
U1204011000	Risorse Autonome ACQUISTO DI MOBILI ED ARREDI	RS CP CS	0,00 0,00 0,00	PR PC TP	0,00 0,00 0,00	R I FPV	0,00 0,00 0,00	EP EC TR	0,00 0,00 0,00
U1204011001	Risorse Autonome ACQUISTO DI MOBILI ED ARREDI	RS CP CS	1.250,00 0,00 1.250,00	PR PC TP	750,00 0,00 750,00	R I FPV	0,00 0,00 0,00	EP EC TR	500,00 0,00 500,00
U1204011100	Risorse Autonome ACQUISTI E RISCATTO DI MACCHINE ELETTRONICHE E COMPUTERS E SOFTWARE	RS CP CS	6.365,75 0,00 6.365,75	PR PC TP	6.365,75 0,00 6.365,75	R I FPV	0,00 0,00 0,00	EP EC TR	0,00 0,00 0,00
U1204011101	Risorse Autonome RISCATTO DI MACCHINE ELETTRONICHE E COMPUTERS	RS CP CS	0,00 0,00 0,00	PR PC TP	0,00 0,00 0,00	R I FPV	0,00 0,00 0,00	EP EC TR	0,00 0,00 0,00
TOTALE TITOLO 2	Spese in conto capitale								
		RS CP CS	14.715,75 1.500,00 16.215,75	PR PC TP	9.494,75 0,00 9.494,75	R I FPV	-3.021,00 1.500,00 0,00	EP EC TR	2.200,00 1.500,00 3.700,00

MISSIONE, PROGRAMMA, TITOLO, CAPITOLO	DENOMINAZIONE	RESIDUI PASSIVI AL 1/1/2018 (RS)			PAGAMENTI IN C/RESIDUI (PR)			RIACCERTAMENTO RESIDUI (R)(1)			RESIDUI PASSIVI DA ESERCIZI PRECEDENTI (EP=RS-PR-R)		
		PREVISIONI DEFINITIVE DI COMPETENZA (CP)			PAGAMENTI IN C/ COMPETENZA (PC)			IMPEGNI (I)(2)			RESIDUI PASSIVI DA ESERCIZIO DI COMPETENZA (EC=I-PC)		
		RS	CP	CS	PR	PC	TP	R	I	FPV	ECP	EP	EC
TOTALE PROGRAMMA		329.393,15	151.609,54	481.002,69	157.296,31	82.392,96	239.689,27	-3.327,50	150.169,54	1.440,00	0,00	0,00	168.269,34
Altri servizi generali													67.776,58
													236.045,92
0112 PROGRAMMA 12 Politica regionale unitaria per i servizi istituzionali, generali e di gestione (solo per le Regioni)													
TITOLO 1	Spese correnti												
U2401020801	Risorse Autonome	RS	CP	CS	PR	PC	TP	R	I	FPV	ECP	EP	EC
	SPESA PROGETTO ANAGRAFE DELL'OBBLIGO - COCOCO	0,00	0,00	0,00	0,00	0,00	0,00	0,00	0,00	0,00	0,00	0,00	0,00
U2401020803	Risorse Autonome	RS	CP	CS	PR	PC	TP	R	I	FPV	ECP	EP	EC
	SPESA PROGETTO ANAGRAFE DELL'OBBLIGO - IRAP	0,00	0,00	0,00	0,00	0,00	0,00	0,00	0,00	0,00	0,00	0,00	0,00
U2401021400	Risorse Autonome	RS	CP	CS	PR	PC	TP	R	I	FPV	ECP	EP	EC
	SPESA PROGETTO URBANISTICA	46.306,10	0,00	0,00	0,00	0,00	0,00	0,00	0,00	0,00	0,00	46.306,10	0,00
U2401022200	Risorse Autonome	RS	CP	CS	PR	PC	TP	R	I	FPV	ECP	EP	EC
	POR CALABRIA 2007/2013-ASSE I-OB. C-ASSIST. TECNICA E GEST. PIANO POL. ATTIVE LAV. DELLA PROV. RC PER PERCESSIONI AMMOR. SOC. IN DEROGA	39.218,25	0,00	0,00	0,00	0,00	0,00	30.112,29	0,00	0,00	0,00	0,00	0,00
U2401022500	Risorse Autonome	RS	CP	CS	PR	PC	TP	R	I	FPV	ECP	EP	EC
	PROGETTO "NATURA E TURISMO"	39.218,25	0,00	0,00	0,00	0,00	0,00	30.112,29	0,00	0,00	0,00	0,00	0,00
U2401022601	Risorse Autonome	RS	CP	CS	PR	PC	TP	R	I	FPV	ECP	EP	EC
	PROGETTO "NATURA E TURISMO"	65.885,35	0,00	0,00	0,00	0,00	0,00	0,00	0,00	0,00	0,00	65.885,35	0,00
U2401022602	Risorse Autonome	RS	CP	CS	PR	PC	TP	R	I	FPV	ECP	EP	EC
	GESTIONE TEMPO DETERMINATO L.R. 1/2014 - RETRIBUZIONI LORDE LAVORATORI	26.313,35	3.000.000,00	3.026.313,35	26.313,35	0,00	0,00	2.987.884,46	0,00	0,00	0,00	0,00	0,00
U2401022603	Risorse Autonome	RS	CP	CS	PR	PC	TP	R	I	FPV	ECP	EP	EC
	GESTIONE TEMPO DETERMINATO L.R. 1/2014 - ONERI PREVIDENZIALI	21.690,59	1.556.000,00	1.577.690,59	21.690,59	0,00	0,00	1.337.371,56	0,00	0,00	0,00	0,00	0,00
U2401022604	Risorse Autonome	RS	CP	CS	PR	PC	TP	R	I	FPV	ECP	EP	EC
	GESTIONE TEMPO DETERMINATO L.R. 1/2014 - IRAP	197.205,55	440.000,00	637.205,55	194.205,55	0,00	0,00	260.964,09	0,00	0,00	0,00	0,00	0,00
U2401022605	Risorse Autonome	RS	CP	CS	PR	PC	TP	R	I	FPV	ECP	EP	EC
	GESTIONE TEMPO DETERMINATO L.R. 1/2014 - FORNITURE BENI DI CONSUMO	1.531,90	10.000,00	11.531,90	1.531,90	0,00	0,00	6.990,00	0,00	0,00	0,00	0,00	0,00
U2401023102	Risorse Autonome	RS	CP	CS	PR	PC	TP	R	I	FPV	ECP	EP	EC
	GESTIONE TEMPO DETERMINATO L.R. 1/2014 - SPESE DI GESTIONE PER COCOCO	1.251,89	94.000,00	95.251,89	1.251,88	0,00	0,00	94.000,00	-0,01	0,00	0,00	0,00	0,00
U2401023103	Risorse Autonome	RS	CP	CS	PR	PC	TP	R	I	FPV	ECP	EP	EC
	PROG. Piani Locali del Lavoro - POR CALABRIA 2007/2013, ASSE II, OB. "E1" - ONERI PREVIDENZIALI	0,00	0,00	0,00	0,00	0,00	0,00	0,00	0,00	0,00	0,00	0,00	0,00
U2401023104	Risorse Vincolate (Capitolo: E2301003401)	RS	CP	CS	PR	PC	TP	R	I	FPV	ECP	EP	EC
	PROG. Piani Locali del Lavoro - POR CALABRIA 2007/2013, ASSE II, OB. "E1" - IRAP PUBBLICAZIONI	0,00	0,00	0,00	0,00	0,00	0,00	0,00	0,00	0,00	0,00	0,00	0,00
U2401023105	Risorse Autonome	RS	CP	CS	PR	PC	TP	R	I	FPV	ECP	EP	EC
	PROG. Piani Locali del Lavoro - POR CALABRIA 2007/2013, ASSE II, OB. "E1" - CANCELLI, STAMP. Mater. Inform. - forniture spese di funzionari	0,00	0,00	0,00	0,00	0,00	0,00	0,00	0,00	0,00	0,00	0,00	0,00

Am dm

Am dm

Am dm

MISSIONE, PROGRAMMA, TITOLO, CAPITOLO	DENOMINAZIONE	RESIDUI PASSIVI AL 1/1/2018 (RS)			PAGAMENTI IN C/RESIDUI (PR)			RIACCERTAMENTO RESIDUI (R(I))			ECONOMIE DI COMPETENZA (EC(=CP-I-PPV))			RESIDUI PASSIVI DA ESERCIZI PRECEDENTI (EP=RS-PR-IR)		
		PREVISIONI DEFINITIVE DI COMPETENZA (CP)			PAGAMENTI IN C/COMPETENZA (PC)			IMPEGNI (I)(2)			RESIDUI PASSIVI DA ESERCIZIO DI COMPETENZA (EC=IFC)			TOTALE RESIDUI PASSIVI DA RIPORTARE (TR=EP+EC)		
		RS	CP	CS	PR	PC	TP	R	I	PPV	EP	EC	TR	EP	EC	TR
U2401023106	Risorse Autonome PROG. Piani Locali del Lavoro - POR CALABRIA 2007/2013, ASSE II, OB. "EI" -organizz. Eventi e spese di rappres.	0,00	0,00	0,00	0,00	0,00	0,00	0,00	0,00	0,00	0,00	0,00	0,00	0,00	0,00	
U2401023107	Risorse Autonome PROG. Piani Locali del Lavoro- POR CALABRIA 2007/2013, ASSE II, OB. "EI" - consulenti comitato tech.-seccati	0,00	0,00	0,00	0,00	0,00	0,00	0,00	0,00	0,00	0,00	0,00	0,00	0,00	0,00	
U2401023108	Risorse Autonome PROG. Piani del Lavoro- POR CALABRIA 2007/2013, ASSEII, OB. "EI" - altri servizi per parenterati	0,00	0,00	0,00	0,00	0,00	0,00	0,00	0,00	0,00	0,00	0,00	0,00	0,00	0,00	
U2401023201	Risorse Autonome PROG. Attività di supporto alla gestione di operazioni cofinanziate dal POR Cal. 2007/2013 - assistenza tecnica	0,00	0,00	0,00	0,00	0,00	0,00	0,00	0,00	0,00	0,00	0,00	0,00	0,00	0,00	
U2401023301	Risorse Autonome Prog. Registro Volontariato -Novaz. Calabria Etica- collaboratori	11.171,48	0,00	0,00	11.171,48	0,00	0,00	11.171,48	0,00	0,00	0,00	0,00	0,00	0,00	0,00	
U2401023302	Risorse Autonome Prog. Registro Volontariato -Novaz. Calabria Etica- ONERI PREVIDENZIALI	1.210,93	0,00	0,00	1.210,93	0,00	0,00	1.210,93	0,00	0,00	0,00	0,00	0,00	0,00	0,00	
U2401023303	Risorse Autonome Prog. Registro Volontariato - Novaz. Calabria Etica -IRAP	5.521,68	0,00	0,00	5.521,68	0,00	0,00	5.521,68	0,00	0,00	0,00	0,00	0,00	0,00	0,00	
U2401023501	Risorse Vincolate (Capitolo: E2301003501) PROG. PON IOG "INIZIATIVA OCCUPAZIONE GIOVANI" - MIS. 7.1 - COLLABORATORI	1.558.324,32	787.800,00	0,00	2.346.124,32	68.363,45	0,00	68.363,45	0,00	0,00	0,00	0,00	787.800,00	0,00	1.489.960,87	
U2401023502	Risorse Vincolate (Capitolo: E2301003501) PROG. PON IOG "INIZIATIVA OCCUPAZIONE GIOVANI" - MIS. 7.1 - ONERI PREVIDENZIALI	1.293.471,09	200.400,00	0,00	1.493.871,09	21.674,36	0,00	21.674,36	0,00	0,00	0,00	0,00	200.400,00	0,00	1.271.796,73	
U2401023503	Risorse Vincolate (Capitolo: E2301003501) PROG. PON IOG "INIZIATIVA OCCUPAZIONE GIOVANI" - MIS. 7.1 - IRAP	310.701,34	91.800,00	0,00	402.501,34	1.397,22	0,00	1.397,22	0,00	0,00	0,00	0,00	91.800,00	0,00	309.304,12	
U2401023504	Risorse Vincolate (Capitolo: E2301003501) prog. "iniziativa occ. giovani mis. 7.1 - supporto autoimpiego e autoimprenditi" - spese di gestione	489.332,87	120.000,00	0,00	609.332,87	162.163,16	0,00	162.163,16	0,00	0,00	0,00	0,00	120.000,00	0,00	327.169,71	
U2401023601	Risorse Vincolate (Capitolo: E2401003701) Prog. Ambiente 3.5 - Piano di Azione e Coesione - collaboratori	149.688,46	135.000,00	0,00	284.688,46	149.688,46	0,00	149.688,46	0,00	0,00	0,00	0,00	135.000,00	0,00	92.134,89	
U2401023602	Risorse Vincolate (Capitolo: E2401003701) Prog. Ambiente 3.5 - Piano di Azione e Coesione - oneri previdenziali	0,00	0,00	0,00	0,00	0,00	0,00	0,00	0,00	0,00	0,00	0,00	0,00	0,00	0,00	
U2401023603	Risorse Vincolate (Capitolo: E2401003701) Prog. Ambiente 3.5 - Piano di Azione e Coesione - irap	0,00	0,00	0,00	0,00	0,00	0,00	0,00	0,00	0,00	0,00	0,00	0,00	0,00	0,00	
U2401023604	Risorse Vincolate (Capitolo: E2401003701) Prog. Ambiente 3.5 - Piano di Azione e Coesione - spese di gestione	65.219,78	15.000,00	0,00	80.219,78	48.500,08	0,00	48.500,08	0,00	0,00	0,00	0,00	15.000,00	0,00	16.719,70	
U2401023701	Risorse Vincolate (Capitolo: E2301003701) Prog. Prog. "monitoraggio, accompagnamento e assistenza tecnica alle politiche attive promosse dal Dipartimento Lavoro" - PAC- collaboratori	50.405,66	0,00	0,00	50.405,66	50.405,66	0,00	50.405,66	0,00	0,00	0,00	0,00	0,00	0,00	0,00	
U2401023702	Risorse Vincolate (Capitolo: E2301003701) Prog. Prog. "monitoraggio, accompagnamento e assistenza tecnica alle politiche attive promosse dal Dipartimento Lavoro" - PAC- oneri previdenziali	39.375,30	0,00	0,00	39.375,30	7.319,97	0,00	7.319,97	0,00	0,00	0,00	0,00	0,00	0,00	32.055,33	

Am. ~~Am.~~ *Mary Jay*

MISSIONE, PROGRAMMA, TITOLO, CAPITOLO	DENOMINAZIONE	RESIDUI PASSIVI AL 1/1/2018 (RS)		PAGAMENTI IN C/RESIDUI (PR)		RIACCERTAMENTO RESIDUI (RV1)		RESIDUI PASSIVI DA ESERCIZI PRECEDENTI (EP=RS-PR+R)		
		PREVISIONI DEFINITIVE DI COMPETENZA (CP)		PAGAMENTI IN C/COMPETENZA (PC)		IMPEGNI (I)(2)		RESIDUI PASSIVI DA ESERCIZIO DI COMPETENZA (EC=CP-I-PPV)		
		RS	CP	PR	PC	FONDO PLURIENNALE VINCOLATO (FPV) (3)		EP	EC	TOTALE RESIDUI PASSIVI DA RIPORTARE (TR=EP+EC)
U2401023703	Risorse Vincolate (Capitolo: E2401003701)	2.812,68	0,00	2.812,68	0,00	R	0,00	0,00	0,00	0,00
	Prog. Prog. "monitoraggio, accompagnamento e assistenza tecnica alle politiche attive promosse dal Dipartimento Lavoro" - PAC - IRAP	0,00	0,00	0,00	0,00	I	0,00	0,00	0,00	0,00
		2.812,68	0,00	2.812,68	0,00	FPV	0,00	ECP	0,00	0,00
U2401023801	Risorse Vincolate (Capitolo: E2401003801)	10.000,00	0,00	10.000,00	0,00	R	0,00	0,00	0,00	0,00
	PROG. SERVIZI DI AGGIORNAMENTO SCHEDE "CARTA DEI LUOGHI" - COLLABORATORI	0,00	0,00	0,00	0,00	I	0,00	0,00	0,00	0,00
		10.000,00	0,00	10.000,00	0,00	FPV	0,00	ECP	0,00	0,00
U2401023802	Risorse Vincolate (Capitolo: E2401003801)	0,00	0,00	0,00	0,00	R	0,00	0,00	0,00	0,00
	PROG. SERVIZI DI AGGIORNAMENTO SCHEDE "CARTA DEI LUOGHI" -	0,00	0,00	0,00	0,00	I	0,00	0,00	0,00	0,00
		641.740,43	0,00	233.298,78	0,00	R	0,00	0,00	0,00	408.441,65
		0,00	0,00	0,00	0,00	I	0,00	0,00	0,00	0,00
		641.740,43	0,00	233.298,78	0,00	FPV	0,00	ECP	0,00	408.441,65
U2401023901	Risorse Vincolate (Capitolo: E2401003901)	375.261,24	0,00	40.363,70	0,00	R	0,00	0,00	0,00	334.897,54
	Prog. "Osservatorio sul turismo" - PAC Scheda III.8 - oneri previdenziali	0,00	0,00	0,00	0,00	I	0,00	0,00	0,00	0,00
		375.261,24	0,00	40.363,70	0,00	FPV	0,00	ECP	0,00	334.897,54
U2401023902	Risorse Vincolate (Capitolo: E2401003901)	74.243,09	0,00	14.526,50	0,00	R	0,00	0,00	0,00	59.716,59
	Prog. "Osservatorio sul turismo" - PAC Scheda III.8 - IRAP	0,00	0,00	0,00	0,00	I	0,00	0,00	0,00	0,00
		74.243,09	0,00	14.526,50	0,00	FPV	0,00	FCP	0,00	59.716,59
U2401023904	Risorse Vincolate (Capitolo: E2401003901)	82.373,50	0,00	19.926,42	0,00	R	0,00	0,00	0,00	62.447,08
	Prog. "Osservatorio sul turismo" - PAC Scheda III.8 - spese di gestione	0,00	0,00	0,00	0,00	I	0,00	0,00	0,00	0,00
		82.373,50	0,00	19.926,42	0,00	FPV	0,00	ECP	0,00	62.447,08
U2401024001	Risorse Vincolate (Capitolo: E2401004001)	2.536,40	0,00	2.536,40	0,00	R	0,00	0,00	0,00	0,00
	L.R. n. 15/2008 - trasf. e gestione personale TD - RETRIBUZIONI LORDE LAVORATORI	0,00	0,00	0,00	0,00	I	0,00	0,00	0,00	0,00
		639.763,03	0,00	639.763,03	0,00	FPV	0,00	ECP	0,00	0,00
U2401024002	Risorse Vincolate (Capitolo: E2401004001)	642.299,43	0,00	642.299,43	0,00	R	0,00	0,00	0,00	0,00
	Prog. "Osservatorio sul turismo" - PAC Scheda III.8 -	0,00	0,00	0,00	0,00	I	0,00	0,00	0,00	0,00
		306.365,00	0,00	295.082,62	0,00	FPV	0,00	ECP	0,00	0,00
U2401024003	Risorse Vincolate (Capitolo: E2401004001)	49.123,11	0,00	49.123,11	0,00	R	0,00	0,00	0,00	0,00
	L.R. n. 15/2008 - trasf. e gestione personale TD - ONERI PREVIDENZIALI	0,00	0,00	0,00	0,00	I	0,00	0,00	0,00	0,00
		191.871,97	0,00	191.871,97	0,00	FPV	0,00	ECP	0,00	0,00
U2401024101	Risorse Vincolate (Capitolo: E2401004101)	240.995,08	0,00	240.995,08	0,00	R	0,00	0,00	0,00	0,00
	Prog. "assist. tecnica per l'attuazione dei PISL" PAC - collaboratori	0,00	0,00	0,00	0,00	I	0,00	0,00	0,00	0,00
		184.649,22	0,00	184.649,22	0,00	FPV	0,00	ECP	0,00	0,00
U2401024102	Risorse Vincolate (Capitolo: E2401004101)	116.803,59	0,00	87.044,75	0,00	R	0,00	0,00	0,00	0,00
	Prog. "assist. tecnica per l'attuazione dei PISL" PAC - oneri previdenziali	0,00	0,00	0,00	0,00	I	0,00	0,00	0,00	0,00
		116.803,59	0,00	87.044,75	0,00	FPV	0,00	ECP	0,00	0,00
U2401024103	Risorse Vincolate (Capitolo: E2401004101)	49.413,73	0,00	27.719,48	0,00	R	0,00	0,00	0,00	0,00
	Prog. "assist. tecnica per la pianificazione settoriale nel settore dei Trasporti" - PAC	0,00	0,00	0,00	0,00	I	0,00	0,00	0,00	0,00
		49.413,73	0,00	27.719,48	0,00	FPV	0,00	ECP	0,00	0,00
U2401024104	Risorse Vincolate (Capitolo: E2401004101)	79.862,31	0,00	53.247,45	0,00	R	0,00	0,00	0,00	0,00
	Prog. "Supporto e assistenza per la pianificazione settoriale nel settore dei Trasporti" - PAC	0,00	0,00	0,00	0,00	I	0,00	0,00	0,00	0,00
		79.862,31	0,00	53.247,45	0,00	FPV	0,00	ECP	0,00	0,00
U2401024201	Risorse Vincolate (Capitolo: E2401004201)	381.514,36	0,00	290.428,99	0,00	R	0,00	0,00	0,00	0,00
	Prog. "Supporto e assistenza per la pianificazione settoriale nel settore dei Trasporti" - PAC	0,00	0,00	0,00	0,00	I	0,00	0,00	0,00	0,00
		381.514,36	0,00	290.428,99	0,00	FPV	0,00	ECP	0,00	0,00
U2401024202	Risorse Vincolate (Capitolo: E2401004201)	184.244,65	0,00	20.065,10	0,00	R	0,00	0,00	0,00	0,00
	Prog. "Supporto e assistenza per la pianificazione settoriale nel settore dei Trasporti" - PAC	0,00	0,00	0,00	0,00	I	0,00	0,00	0,00	0,00
		184.244,65	0,00	20.065,10	0,00	FPV	0,00	ECP	0,00	0,00
U2401024203	Risorse Vincolate (Capitolo: E2401004201)	58.122,23	0,00	9.437,00	0,00	R	0,00	0,00	0,00	0,00
	Prog. "Supporto e assistenza per la pianificazione settoriale nel settore dei Trasporti" - PAC	0,00	0,00	0,00	0,00	I	0,00	0,00	0,00	0,00
		58.122,23	0,00	9.437,00	0,00	FPV	0,00	FCP	0,00	48.685,23

U2401023703

U2401023801

U2401023802

U2401023901

U2401023902

U2401023904

U2401024001

U2401024002

U2401024003

U2401024101

U2401024102

U2401024103

U2401024104

U2401024201

U2401024202

U2401024203

U2401024203

U2401024203

U2401024203

U2401024203

U2401024203

U2401024203

U2401024203

U2401024203

U2401024203

U2401024203

U2401024203

U2401024203

U2401024203

U2401024203

U2401024203

U2401024203

U2401024203

U2401024203

U2401024203

U2401024203

U2401024203

U2401024203

U2401024203

U2401024203

U2401024203

U2401024203

U2401024203

U2401024203

U2401024203

U2401024203

U2401024203

U2401024203

U2401024203

U2401024203

MISSIONE, PROGRAMMA, TITOLO, CAPITOLO	DENOMINAZIONE	RESIDUI PASSIVI AL 1/1/2018 (RS)		PAGAMENTI IN C/RESIDUI (PR)		RIACCERTAMENTO RESIDUI (R/I)		ECONOMIE DI COMPETENZA (ECP=CP-I-FPV)		RESIDUI PASSIVI DA ESERCIZI PRECEDENTI (EP=RS-PR+R)	
		PREVISIONI DEFINITIVE DI COMPETENZA (CP)		PAGAMENTI IN C/ COMPETENZA (PC)		IMPEGNI (I/2)				RESIDUI PASSIVI DA ESERCIZIO DI COMPETENZA (EC=I-PC)	
		PREVISIONI DEFINITIVE DI CASSA (CS)		TOTALE PAGAMENTI (TP=PR +PC)		FONDO PLURIENNALE VINCOLATO (FPV) (3)				TOTALE RESIDUI PASSIVI DA RIFORTARE (TR=EP+EC)	
		RS	CP	PR	PC	R	I	ECP	EP	EC	TR
U2401024204	Risorse Vincolate (Capitolo: E2401004201)	67.961,91	0,00	46.377,95	0,00	0,00	0,00	0,00	0,00	21.583,96	
	Prog. "Supporto e assistenza per la pianificazione senariale nel settore dei Trasporti" - PAC Scheda n. 10 - spese di gestione	67.961,91	0,00	46.377,95	0,00	0,00	0,00	0,00	0,00	21.583,96	
U2401024301	Risorse Vincolate (Capitolo: E2401004301)	473.000,00	0,00	384.249,24	0,00	0,00	0,00	0,00	0,00	88.750,76	
	Prog. "Piani Locali per il Lavoro PLL - Attuazione fase II" PAC Scheda n. 3 - collaboratori	473.000,00	0,00	384.249,24	0,00	0,00	0,00	0,00	0,00	88.750,76	
U2401024302	Risorse Vincolate (Capitolo: E2401004301)	200.000,00	0,00	0,00	0,00	0,00	0,00	0,00	0,00	200.000,00	
	Prog. "Piani Locali per il Lavoro PLL - Attuazione fase II" PAC Scheda n. 3 - oneri previdenziali	200.000,00	0,00	0,00	0,00	0,00	0,00	0,00	0,00	200.000,00	
U2401024303	Risorse Vincolate (Capitolo: E2401004301)	63.000,00	0,00	24.581,16	0,00	0,00	0,00	0,00	0,00	38.418,84	
	Prog. "Piani Locali per il Lavoro PLL - Attuazione fase II" PAC Scheda n. 3 - IRAP	63.000,00	0,00	24.581,16	0,00	0,00	0,00	0,00	0,00	38.418,84	
U2401024304	Risorse Vincolate (Capitolo: E2401004301)	32.835,00	0,00	4.494,73	0,00	0,00	0,00	0,00	0,00	28.340,27	
	Prog. "Piani Locali per il Lavoro PLL - Attuazione fase II" PAC Scheda n. 3 - cancelleria, mater. cons., stampe, pubbl.	32.835,00	0,00	4.494,73	0,00	0,00	0,00	0,00	0,00	28.340,27	
U2401024305	Risorse Vincolate (Capitolo: E2401004301)	35.000,00	0,00	24.500,00	0,00	0,00	0,00	0,00	0,00	10.500,00	
	Prog. "Piani Locali per il Lavoro PLL - Attuazione fase II" PAC Scheda n. 3 - altri servizi - Unitorcamere	35.000,00	0,00	24.500,00	0,00	0,00	0,00	0,00	0,00	10.500,00	
U2401024306	Risorse Vincolate (Capitolo: E2401004301)	35.158,65	0,00	35.158,65	0,00	0,00	0,00	0,00	0,00	0,00	
	Prog. "Piani Locali per il Lavoro PLL - Attuazione fase II" PAC Scheda n. 3 - spese di gestione	35.158,65	0,00	35.158,65	0,00	0,00	0,00	0,00	0,00	0,00	
U2401024401	Risorse Vincolate (Capitolo: E2401004401)	122.900,78	0,00	29.604,56	0,00	0,00	0,00	0,00	0,00	68.690,80	
	PAC - Attività di assistenza tecnica a supporto della manif. Int. Per percettori di ammortamenti sec. in deroga - tirocinanti	122.900,78	0,00	29.604,56	0,00	0,00	0,00	0,00	0,00	68.690,80	
U2401024501	Risorse Vincolate (Capitolo: E2401004501)	1.229.962,00	0,00	552.812,72	0,00	0,00	0,00	0,00	0,00	677.149,28	
	Progetto digitalizzazione	1.229.962,00	0,00	552.812,72	0,00	0,00	0,00	0,00	0,00	677.149,28	
U2401024601	Risorse Vincolate (Capitolo: E2401004601)	1.045.183,43	0,00	1.045.183,43	0,00	0,00	0,00	0,00	0,00	0,00	
	Progetto "ulteriori attività formative ex stagisti"	1.045.183,43	0,00	1.045.183,43	0,00	0,00	0,00	0,00	0,00	0,00	
U2401024602	Risorse Vincolate (Capitolo: E2401004601)	275.879,29	0,00	274.955,69	0,00	0,00	0,00	0,00	0,00	925,60	
	PAC - prog. "ulteriori attività formative ex stagisti" oneri previdenziali	275.879,29	0,00	274.955,69	0,00	0,00	0,00	0,00	0,00	925,60	
U2401024603	Risorse Vincolate (Capitolo: E2401004601)	128.039,25	0,00	112.008,75	0,00	0,00	0,00	0,00	0,00	16.030,50	
	PAC - prog. "ulteriori attività formative ex stagisti" irap	128.039,25	0,00	112.008,75	0,00	0,00	0,00	0,00	0,00	16.030,50	
U2401024604	Risorse Vincolate (Capitolo: E2401004601)	45.074,13	0,00	8.310,94	0,00	0,00	0,00	0,00	0,00	36.743,19	
	Progetto "ulteriori attività formative ex stagisti" PAC - spese di gestione	45.074,13	0,00	8.310,94	0,00	0,00	0,00	0,00	0,00	36.743,19	
U2401024701	Risorse Vincolate (Capitolo: E2401004701)	170.038,00	0,00	170.038,00	0,00	0,00	0,00	0,00	0,00	0,00	
	Progetto "ritiro - azioni innovative"	170.038,00	0,00	170.038,00	0,00	0,00	0,00	0,00	0,00	0,00	
U2401024801	Risorse Vincolate (Capitolo: E2401004801)	2.334.565,00	0,00	2.334.565,00	0,00	0,00	0,00	0,00	0,00	0,00	
	PAC - progetto "Percorsi Formativi di n. 1000 lavoratori percettori in deroga o lavoratori disoccupati con progressa esperienza lavorativa presso gli Uffici Giudiziari" - spese di gestione disoccupati con progressa esperienza lavorativa presso gli Uffici Giudiziari" - tirocini.	2.334.565,00	0,00	2.334.565,00	0,00	0,00	0,00	0,00	0,00	0,00	
U2401024802	Risorse Vincolate (Capitolo: E2401004801)	120.000,00	0,00	120.000,00	0,00	0,00	0,00	0,00	0,00	0,00	
	PAC - progetto "Percorsi Formativi di n. 1000 lavoratori percettori in deroga o lavoratori disoccupati con progressa esperienza lavorativa presso gli Uffici Giudiziari" - spese di gestione disoccupati con progressa esperienza lavorativa presso gli Uffici Giudiziari" - tirocini.	120.000,00	0,00	120.000,00	0,00	0,00	0,00	0,00	0,00	0,00	
U2401024901	Risorse Vincolate (Capitolo: E2401004901)	1.500.000,00	0,00	1.500.000,00	0,00	0,00	0,00	0,00	0,00	0,00	
	PAC - prog. "Percorsi Formativi di n. 600 soggetti disoccupati e disoccupati percettori di ammortamenti sociali in deroga - MIUR" - tirocini.	1.500.000,00	0,00	1.500.000,00	0,00	0,00	0,00	0,00	0,00	0,00	



MISSIONE, PROGRAMMA, TITOLO, CAPITOLO	DENOMINAZIONE	RESIDUI PASSIVI AL 1/1/2018 (RS)		PAGAMENTI IN C/RESIDUI (PR)		RIACCERTAMENTO RESIDUI (R)(I)		RESIDUI PASSIVI DA ESERCIZI PRECEDENTI (EP-RS-PR-R)	
		PREVISIONI DEFINITIVE DI COMPETENZA (CP)		PAGAMENTI IN C/COMPETENZA (PC)		IMP/NGI (I)(2)		RESIDUI PASSIVI DA ESERCIZIO DI COMPETENZA (EC-IPC)	
		RS	CP	PR	PC	R	I	EP	EC
U2401024902	Risorse Autonome	0,00	0,00	0,00	0,00	0,00	0,00	0,00	0,00
	PAC - prog. "Percorsi Formativi di n. 600 soggetti disoccupati e disoccupati percettori di ammortizzatori sociali in deroga - MIUR" - spese di gestione	600.000,00	600.000,00	0,00	0,00	0,00	0,00	0,00	0,00
	Risorse Vincolate (Capitolo: E2401025001)								
U2401025001	"Tirocini Formativi e di Orientamento e Percorsi Formativi professionalizzanti di n. 627 disoccupati e disoccupati percettori di ammortizzatori sociali in deroga - MIBACT" - tirocini	3.500.000,00	3.500.000,00	0,00	0,00	0,00	0,00	0,00	0,00
U2401025002	Risorse Autonome	0,00	0,00	0,00	0,00	0,00	0,00	0,00	0,00
	"Tirocini Formativi e di Orientamento e Percorsi Formativi professionalizzanti di n. 627 disoccupati e disoccupati percettori di ammortizzatori sociali in deroga - MIBACT" - spese di gestione	0,00	0,00	0,00	0,00	0,00	0,00	0,00	0,00
U2401025101	Risorse Vincolate (Capitolo: E2401025101)								
	Progetto "Proseguimento del percorso di modernizzazione della P.A." (Borsisti).	512.211,39	512.211,39	0,00	0,00	0,00	0,00	0,00	0,00
U2401025102	Risorse Vincolate (Capitolo: E2401025101)	1.427.000,00	1.427.000,00	0,00	0,00	0,00	0,00	0,00	0,00
	Progetto "Proseguimento del percorso di modernizzazione della P.A." (Borsisti). Oneri previdenziali.	346.572,47	346.572,47	0,00	0,00	0,00	0,00	0,00	0,00
U2401025103	Risorse Vincolate (Capitolo: E2401025101)	402.000,00	402.000,00	0,00	0,00	0,00	0,00	0,00	0,00
	Progetto "Proseguimento del percorso di modernizzazione della P.A." (Borsisti). IRAP.	31.761,08	31.761,08	0,00	0,00	0,00	0,00	0,00	0,00
U2401025201	Risorse Vincolate (Capitolo: E2401005201)	190.000,00	190.000,00	0,00	0,00	0,00	0,00	0,00	0,00
	Prog. Assistenza tecnica di nuova garanzia giovani - PON IOG - collaboratori	137.238,92	137.238,92	0,00	0,00	0,00	0,00	0,00	0,00
U2401025202	Risorse Vincolate (Capitolo: E2401005201)	10.491,00	10.491,00	0,00	0,00	0,00	0,00	0,00	0,00
	Prog. Assistenza tecnica di nuova garanzia giovani - PON IOG - spese di gestione	0,00	0,00	0,00	0,00	0,00	0,00	0,00	0,00
U9100000902	FPV della Missione-Programma U 01 12 Politica regionale unitaria per i servizi istituzionali, generali e di gestione (solo per le Regioni) - PARTE CORRENTE VINCOLATA RO	29.521.816,61	29.521.816,61	0,00	0,00	0,00	0,00	0,00	0,00
TOTALE TITOLO I	Spese correnti	15.024.523,87	15.024.523,87	0,00	0,00	0,00	0,00	0,00	0,00
TOTALE PROGRAMMA I2	Politica regionale unitaria per i servizi istituzionali, generali e di gestione (solo per le Regioni)	29.521.816,61	29.521.816,61	0,00	0,00	0,00	0,00	0,00	0,00
TOTALE MISSIONE 01	Servizi istituzionali, generali e di gestione	44.546.340,48	44.546.340,48	0,00	0,00	0,00	0,00	0,00	0,00
MISSIONE 20	FONDI E ACCANTONAMENTI	15.662.591,97	15.662.591,97	0,00	0,00	0,00	0,00	0,00	0,00
2001 PROGRAMMA 01	Fondo di riserva	30.554.526,23	30.554.526,23	0,00	0,00	0,00	0,00	0,00	0,00
TITOLO I	Spese correnti	46.017.118,20	46.017.118,20	0,00	0,00	0,00	0,00	0,00	0,00
U8201010101	Risorse Autonome	0,00	0,00	0,00	0,00	0,00	0,00	0,00	0,00
	FONDO DI RISERVA PER LE SPESE OBBLIGATORIE E D'ORDINE	2.000,00	2.000,00	0,00	0,00	0,00	0,00	0,00	0,00

MISSIONE, PROGRAMMA, TITOLO, CAPITOLO	DENOMINAZIONE	RESIDUI PASSIVI AL 1/1/2018 (RS)		PAGAMENTI IN C/RESIDUI (PR)		RIACCERTAMENTO RESIDUI (R(I))		ECONOMIE DI COMPETENZA (ECP=CP-I-FPV)		RESIDUI PASSIVI DA ESERCIZI PRECEDENTI (EP=RS-PR+R)	
		PREVISIONI DEFINITIVE DI COMPETENZA (CP)		PAGAMENTI IN C/COMPETENZA (PC)		IMPEGNI (I)(2)		ECONOMIE DI COMPETENZA (ECP=CP-I-FPV)		RESIDUI PASSIVI DA ESERCIZIO DI COMPETENZA (EC=I-PC)	
		PREVISIONI DEFINITIVE DI CASSA (CS)		TOTALE PAGAMENTI (TP=PR+PC)		FONDO PLURIENNALE VINCOLATO (FPV) (3)		ECONOMIE DI COMPETENZA (ECP=CP-I-FPV)		TOTALE RESIDUI PASSIVI DA RIPORTARE (TR=EP+EC)	
U8201020101	Risorse Autonome FONDO DI RISERVA PER LE SPESE IMPREVISTE	RS CP CS	0,00 0,00 0,00	PR PC TP	0,00 0,00 0,00	R I FPV	0,00 0,00 0,00	ECP	0,00	EP EC TR	0,00 0,00 0,00
U8201030101	Risorse Autonome FONDO DI RISERVA PER SOPPERIRE AD EVENTUALI DEFICIENZE DEGLI STANZIAMENTI DI CASSA	RS CP CS	0,00 0,00 0,00	PR PC TP	0,00 0,00 0,00	R I FPV	0,00 0,00 0,00	ECP	0,00	EP EC TR	0,00 0,00 0,00
TOTALE TITOLO 1	Spese correnti	RS CP CS	0,00 2.000,00 2.000,00	PR PC TP	0,00 0,00 0,00	R I FPV	0,00 0,00 0,00	ECP	2.000,00	EP EC TR	0,00 0,00 0,00
TOTALE PROGRAMMA 01	Fondo di riserva	RS CP CS	0,00 2.000,00 2.000,00	PR PC TP	0,00 0,00 0,00	R I FPV	0,00 0,00 0,00	ECP	2.000,00	EP EC TR	0,00 0,00 0,00
2003 PROGRAMMA 03	Altri fondi										
TITOLO 1	Spese correnti										
U0700310101	Risorse Autonome RESIDUI PASSIVI DI PARTE CORRENTE PERENITI AGLI EFFETTI AMM.VI E REISCRITTI NEL BILANCIO DI COMPETENZA (ART.52 C. 4 E 5 DELLA L. REG.4.2.2002 N° 8 (SPESE OBBLIGATORIE))	RS CP CS	0,00 177.529,73 177.529,73	PR PC TP	0,00 0,00 0,00	R I FPV	0,00 0,00 0,00	ECP	177.529,73	EP EC TR	0,00 0,00 0,00
TOTALE TITOLO 1	Spese correnti	RS CP CS	0,00 177.529,73 177.529,73	PR PC TP	0,00 0,00 0,00	R I FPV	0,00 0,00 0,00	ECP	177.529,73	EP EC TR	0,00 0,00 0,00
TOTALE PROGRAMMA 03	Altri fondi	RS CP CS	0,00 177.529,73 177.529,73	PR PC TP	0,00 0,00 0,00	R I FPV	0,00 0,00 0,00	ECP	177.529,73	EP EC TR	0,00 0,00 0,00
TOTALE MISSIONE 20	FONDI E ACCANTONAMENTI	RS CP CS	0,00 179.529,73 179.529,73	PR PC TP	0,00 0,00 0,00	R I FPV	0,00 0,00 0,00	ECP	179.529,73	EP EC TR	0,00 0,00 0,00
MISSIONE 99	SERVIZI PER CONTO TERZI										
9901 PROGRAMMA 01	Servizi per conto terzi - Partite di giro										
TITOLO 7	Uscite per conto terzi e partite di giro										
U9101010101	Risorse Autonome VERSAMENTO RITENUTE ERARIALI COMPETENZE ED ASSEGNI CORRISPOSTI AL PERSONALE DIPENDENTE DELL'AZIENDA CALABRIA LAVORO	RS CP CS	9.163,47 1.000.000,00 1.009.163,47	PR PC TP	9.163,47 935.889,85 945.053,32	R I FPV	0,00 0,00 0,00	ECP	343,99	EP EC TR	0,00 63.766,16 63.766,16
U9101010201	Risorse Vincolate (Capitolo: E610/000201) VERSAMENTO DELLE RITENUTE ERARIALI SU COMPENSI PER PRESTAZIONI PROFESSIONALI E PER COLLABORAZIONI ESTERNE	RS CP CS	826,65 500.000,00 500.826,65	PR PC TP	826,65 91.146,11 91.972,76	R I FPV	0,00 0,00 0,00	ECP	380.933,37	EP EC TR	0,00 27.920,52 27.920,52
U9101010301	Risorse Autonome VERSAMENTO DELLE RITENUTE PREVIDENZIALI ED ASSISTENZIALI AL PERSONALE DIPENDENTE	RS CP CS	0,00 3.000.000,00 3.000.000,00	PR PC TP	0,00 723.465,32 723.465,32	R I FPV	0,00 0,00 0,00	ECP	2.186.730,97	EP EC TR	0,00 89.803,71 89.803,71

AM


Stefano...

MISSIONE, PROGRAMMA, TITOLO, CAPITOLO	DENOMINAZIONE	RESIDUI PASSIVI AL 1/1/2018 (RS)		PAGAMENTI IN C/RESIDUI (PR)		RIACCERTAMENTO RESIDUI (R)(1)		RESIDUI PASSIVI DA ESERCIZI PRECEDENTI (EP=RS-PR+R)	
		PREVISIONI DEFINITIVE DI COMPETENZA (CP)		PAGAMENTI IN C/COMPETENZA (PC)		IMPEGNI (I)(2)		RESIDUI PASSIVI DA ESERCIZIO DI COMPETENZA (EC=4-PC)	
		RS	CP	PR	PC	R	I	EP	EC
U9101010401	Risorse Vincolate (Capitolo: E6101000401)	13.450,37	200.000,00	13.450,37	0,00	0,00	0,00	0,00	0,00
	VERSAMENTO DELLE RITENUTE PREVIDENZIALI ED ASSISTENZIALI SU COMPENSI PER PRESTAZIONI PROFESSIONALI E PER COLLABORAZIONI ESTERNE	213.450,37	TP	13.450,37	TP	FPV	0,00	200.000,00	0,00
U9101010500	Risorse Autonome	0,00	0,00	0,00	0,00	0,00	0,00	0,00	0,00
	VERSAMENTO DELLE RITENUTE SINDACALI	0,00	0,00	0,00	0,00	0,00	0,00	0,00	0,00
U9101010501	Risorse Autonome	50.000,00	0,00	0,00	0,00	0,00	0,00	0,00	0,00
	VERSAMENTO DELLE RITENUTE SINDACALI	50.000,00	TP	0,00	TP	FPV	0,00	0,00	0,00
U9101010901	Risorse Vincolate (Capitolo: E6101000901)	300.000,00	0,00	0,00	0,00	0,00	0,00	0,00	0,00
	VERSAMENTO IVA SU FATTURE COMMERCIALI EX ART. 1, COMMA 629, LETT. B), LEGGE 23 DICEMBRE 2014, N. 190 E D.M. 23 GENNAIO 2015	300.000,00	PC	95.238,04	PC	I	95.238,04	204.761,96	0,00
	Uscite per conto terzi e partite di giro	300.000,00	TP	95.238,04	TP	FPV	0,00	0,00	0,00
TOTALE TITOLO 7		23.440,49	PR	23.440,49	PR	R	0,00	0,00	0,00
		5.050.000,00	PC	1.845.739,32	PC	I	2.027.229,71	3.022.770,29	181.490,39
		5.073.440,49	TP	1.869.179,81	TP	FPV	0,00	0,00	181.490,39
TOTALE PROGRAMMA 01	Servizi per conto terzi - Partite di giro	23.440,49	PR	23.440,49	PR	R	0,00	0,00	0,00
		5.050.000,00	PC	1.845.739,32	PC	I	2.027.229,71	3.022.770,29	181.490,39
		5.073.440,49	TP	1.869.179,81	TP	FPV	0,00	0,00	181.490,39
TOTALE MISSIONE 99	SERVIZI PER CONTO TERZI	23.440,49	PR	23.440,49	PR	R	0,00	0,00	0,00
		5.050.000,00	PC	1.845.739,32	PC	I	2.027.229,71	3.022.770,29	181.490,39
		5.073.440,49	TP	1.869.179,81	TP	FPV	0,00	0,00	181.490,39
TOTALE MISSIONI		15.686.032,46	PR	9.304.170,50	PR	R	-111.925,49	6.269.936,47	6.269.936,47
		35.584.055,96	PC	15.619.484,73	PC	I	27.244.210,02	8.176.229,93	11.624.725,29
		51.270.088,42	TP	24.923.655,23	TP	FPV	163.616,01	17.894.661,76	17.894.661,76
TOTALE GENERALE DELLE SPENSE		15.686.032,46	PR	9.304.170,50	PR	R	-111.925,49	6.269.936,47	6.269.936,47
		35.584.055,96	PC	15.619.484,73	PC	I	27.244.210,02	8.176.229,93	11.624.725,29
		51.270.088,42	TP	24.923.655,23	TP	FPV	163.616,01	17.894.661,76	17.894.661,76

(1) Indicare l'ammontare complessivo derivante dal riaccertamento dei residui (sia l'importo dei debiti definitivamente cancellati dalle scritture, sia l'importo dei debiti cancellati e reimputati agli esercizi successivi effettuato in occasione del riaccertamento straordinario dei residui). Non riguarda il riaccertamento di impegni di competenza dell'esercizio cui si riferisce il rendiconto. In sede di riaccertamento dei residui non può essere effettuata una rettifica in aumento dei residui passivi se non nei casi espressamente consentiti (Principio contabile applicato della contabilità finanziaria 9.1 di cui all'Allegato n. 4-2). Le rettifiche in aumento sono indicate con il segno "+", le rettifiche in riduzione sono indicate con il segno "-".

(2) Indicare gli impegni imputati contabilmente all'esercizio cui il rendiconto si riferisce al netto dei debiti che, in occasione del riaccertamento ordinario dei residui effettuato ai sensi dell'articolo 3, comma 4, risultassero non esigibili e reimputati agli esercizi in cui le obbligazioni risultano esigibili. Nel primo esercizio di applicazione del titolo primo del decreto legislativo n. 118 del 2011, la voce comprende i debiti che sono stati cancellati nell'ambito del riaccertamento straordinario dei residui con imputazione all'esercizio.

(3) Indicare l'importo corrispondente agli impegni imputati agli esercizi successivi finanziati con il fondo pluriennale vincolato.



Handwritten signature: *Stefano Miceli*


**PIANO DEGLI INDICATORI DI BILANCIO DEGLI ORGANISMI E DEGLI ENTI STRUMENTALI DELLE REGIONI E DELLE PROVINCE AUT.
INDICATORI SINTETICI
RENDICONTO ESERCIZIO 2018**

TIPOLOGIA INDICATORE		DEFINIZIONE	VALORE INDICATORE (percentuale)
1	Rigidità strutturale di bilancio		
1.1	Incidenza spese rigide (ripiano disavanzo, personale e debito) su entrate correnti	[ripiano disavanzo a carico dell'esercizio + Impegni (Macroaggregati 1.1 "Redditi di lavoro dipendente" + pdc U.02.01.01.000 "TRAP" - FPV entrata concernente il Macroaggregato 1.1 + FPV personale in uscita 1.1 + 1.7 "Interessi passivi" + Titolo 4 Rimborso prestiti) / Accertamenti primi tre titoli Entrate	29,52%
2	Entrate correnti		
2.1	Incidenza degli accertamenti di parte corrente sulle previsioni iniziali di parte corrente	Totale accertamenti primi tre titoli di entrata / Stanziamenti iniziali di competenza dei primi tre titoli delle Entrate	0,00%
2.2	Incidenza degli accertamenti di parte corrente sulle previsioni definitive di parte corrente	Totale accertamenti primi tre titoli di entrata / Stanziamenti definitivi di competenza dei primi tre titoli delle Entrate	83,45%
2.3	Incidenza degli accertamenti delle entrate proprie sulle previsioni iniziali di parte corrente	Totale accertamenti (pdc E.1.01.00.00.000 "Tributi" - "Compartecipazioni di tributi" E.1.01.04.00.000 + E.3.00.00.00.000 "Entrate extratributarie") / Stanziamenti iniziali di competenza dei primi tre titoli delle Entrate	0,00%
2.4	Incidenza degli accertamenti delle entrate proprie sulle previsioni definitive di parte corrente	Totale accertamenti (pdc E.1.01.00.00.000 "Tributi" - "Compartecipazioni di tributi" E.1.01.04.00.000 + E.3.00.00.00.000 "Entrate extratributarie") / Stanziamenti definitivi di competenza dei primi tre titoli delle Entrate	0,00%
2.5	Incidenza degli incassi correnti sulle previsioni iniziali di parte corrente	Totale incassi c/competenza e c/residui dei primi tre titoli di entrata / Stanziamenti iniziali di competenza dei primi tre titoli delle Entrate	0,00%
2.6	Incidenza degli incassi correnti sulle previsioni definitive di parte corrente	Totale incassi c/competenza e c/residui dei primi tre titoli di entrata / Stanziamenti definitivi di competenza dei primi tre titoli delle Entrate	57,26%
2.7	Incidenza degli incassi delle entrate proprie sulle previsioni iniziali di parte corrente	Totale incassi c/competenza e c/residui (pdc E.1.01.00.00.000 "Tributi" - "Compartecipazioni di tributi" E.1.01.04.00.000 + E.3.00.00.00.000 "Entrate extratributarie") / Stanziamenti iniziali di competenza dei primi tre titoli delle Entrate	0,00%
2.8	Incidenza degli incassi delle entrate proprie sulle previsioni definitive di parte corrente	Totale incassi c/competenza e c/residui (pdc E.1.01.00.00.000 "Tributi" - "Compartecipazioni di tributi" E.1.01.04.00.000 + E.3.00.00.00.000 "Entrate extratributarie") / Stanziamenti definitivi di competenza dei primi tre titoli delle Entrate	0,00%
3	Anticipazioni dell'istituto tesoreria		
3.1	Utilizzo medio Anticipazioni di tesoreria	Sommatoria degli utilizzi giornalieri delle anticipazioni nell'esercizio / (365 x max previsto dalla norma)	0,00%
3.2	Anticipazioni chiuse solo contabilmente	Anticipazione di tesoreria all'inizio dell'esercizio successivo / max previsto dalla norma	0,00%
4	Spese di personale		
4.1	Incidenza della spesa di personale sulla spesa corrente	Impegni (Macroaggregato 1.1 "Redditi di lavoro dipendente" + pdc U.02.01.01.000 "TRAP" + FPV personale in entrata concernente il Macroaggregato 1.1) / Impegni (Spesa corrente - FCDE corrente + FPV concernente il Macroaggregato 1.1 + FPV di entrata concernente il Macroaggregato 1.1)	29,59%
4.2	Incidenza del salario accessorio ed incentivante rispetto al totale della spesa di personale	Impegni (pdc U.01.01.004 + U.01.01.008 "indennità e altri compensi al personale a tempo indeterminato e determinato" + pdc U.01.01.003 + U.01.01.007 "straordinario al personale a tempo indeterminato e determinato" + FPV in uscita concernente il Macroaggregato 1.1 - FPV di entrata concernente il Macroaggregato 1.1) / Impegni (Macroaggregato 1.1 "Redditi di lavoro dipendente" + pdc U.02.01.01.000 "TRAP" + FPV in uscita concernente il Macroaggregato 1.1 - FPV in entrata concernente il Macroaggregato 1.1)	0,73%
4.3	Incidenza spesa personale flessibile rispetto al totale della spesa di personale	Impegni (pdc U.1.03.02.010.000 "Consulenze" + pdc U.1.03.02.12.000 "lavoro flessibile/SU/lavoro interinale" + pdc U.1.03.02.11.000 "Prestazioni professionali e specialistiche") / Impegni (Macroaggregato 1.1 "Redditi di lavoro dipendente" + pdc U.02.01.01.000 "TRAP" + FPV in uscita concernente il Macroaggregato 1.1 - FPV in entrata concernente il Macroaggregato 1.1)	224,97%
	<i>Indica come gli enti soddisfano le proprie esigenze di risorse umane, mixando le varie alternative contrattuali più rigide (personale dipendente) o meno rigide (forme di lavoro flessibile)</i>		
5	Interessi passivi		
5.1	Incidenza degli interessi passivi sulle entrate correnti	Impegni Macroaggregato 1.7 "Interessi passivi" / Accertamenti primi tre titoli delle Entrate ("Entrate correnti")	0,00%
5.2	Incidenza degli interessi passivi sulle anticipazioni sul totale della spesa per interessi passivi	Impegni voce del pdc U.1.07.06.04.000 "Interessi passivi su anticipazioni di tesoreria" / Impegni Macroaggregato 1.7 "Interessi passivi"	0,00%
5.3	Incidenza interessi di mora sul totale della spesa per interessi passivi	Impegni voce del pdc U.1.07.06.02.000 "Interessi di mora" / Impegni Macroaggregato 1.7 "Interessi passivi"	0,00%
6	Investimenti		
6.1	Incidenza investimenti sul totale della spesa corrente e in conto capitale	Impegni (Macroaggregato 2.2 "Investimenti fissi lordi e acquisto di terreni" + Macroaggregato 2.3 "Contributi agli investimenti") / (totale Impegni Tit. 1 + II)	0,01%
6.2	Quota investimenti complessivi finanziati dal risparmio corrente	Margine corrente di competenza (Impegni + relativi FPV (Macroaggregato 2.2 "Investimenti fissi lordi e acquisto di terreni" + Macroaggregato 2.3 "Contributi agli investimenti")) (9)	0,00%
6.3	Quota investimenti complessivi finanziati dal saldo positivo delle partite finanziarie	Saldo positivo delle partite finanziarie / (Impegni + relativi FPV (Macroaggregato 2.2 "Investimenti fissi lordi e acquisto di terreni" + Macroaggregato 2.3 "Contributi agli investimenti")) (9)	0,00%
6.4	Quota investimenti complessivi finanziati da debito	Accertamenti (Titolo 6 "Accessione prestiti" - Categoria 6.02.02 "Anticipazioni" - Categoria 6.03.03 "Accessione prestiti a seguito di escussione di garanzie" - Accensioni di prestiti da mezzogiocazioni) / (Impegni + relativi FPV (Macroaggregato 2.2 "Investimenti fissi lordi e acquisto di terreni" + Macroaggregato 2.3 "Contributi agli investimenti")) (9)	0,00%
7	Analisi dei residui		





TIPOLOGIA INDICATORE	DEFINIZIONE	VALORE INDICATORE (percentuale)
7.1	Incidenza nuovi residui passivi di parte corrente su stock residui passivi correnti	64,61%
7.2	Incidenza nuovi residui passivi in c/capitale su stock residui passivi in conto capitale al 31 dicembre	40,54%
7.3	Incidenza nuovi residui passivi per incremento attività finanziarie su stock residui passivi per incremento attività finanziarie al 31 dicembre	0,00%
7.4	Incidenza nuovi residui attivi di parte corrente su stock residui attivi di parte corrente	54,08%
7.5	Incidenza nuovi residui attivi in c/capitale su stock residui attivi in c/capitale	0,00%
7.6	Incidenza nuovi residui attivi per riduzione di attività finanziarie su stock residui attivi per riduzione di attività finanziarie	0,00%
8	Smatinamento debiti non finanziari	0,00%
8.1	Smatinamento debiti commerciali nati nell'esercizio	38,27%
8.2	Smatinamento debiti commerciali nati negli esercizi precedenti	68,76%
8.3	Smatinamento debiti commerciali nati negli esercizi precedenti	0,00%
8.4	Smatinamento debiti verso altre amministrazioni pubbliche nati negli esercizi precedenti	0,00%
8.5	Indicatore annuale di tempestività dei pagamenti (di cui al comma 1, dell'articolo 9, DPCM del 22 settembre 2014)	0,00%
9	Debiti finanziari	0,00
9.1	Incidenza estinzioni anticipate debiti finanziari	0,00%
9.2	Incidenza estinzioni ordinarie debiti finanziari	0,00%
9.3	Sostenibilità debiti finanziari	0,00%
10	Composizione dell'avanzo di amministrazione (4)	
10.1	Incidenza quota libera di parte corrente nell'avanzo	56,26%
10.2	Incidenza quota libera in c/capitale nell'avanzo	0,00%
10.3	Incidenza quota accantonata nell'avanzo	43,74%
10.4	Incidenza quota vincolata nell'avanzo	0,00%
11	Disavanzo di amministrazione	
11.1	Quota disavanzo ripianato nell'esercizio	0,00%
11.2	Incremento del disavanzo rispetto all'esercizio precedente	0,00%
11.3	Sostenibilità patrimoniale del disavanzo	0,00%
11.4	Sostenibilità disavanzo effettivamente a carico dell'esercizio	0,00%
12	Debiti fuori bilancio	
12.1	Debiti riconosciuti e finanziari	0,00%
12.2	Debiti in corso di riconoscimento	0,00%
12.3	Debiti riconosciuti e in corso di finanziamento	0,00%
13	Fondo pluriennale vincolato	
13.1	Utilizzo del FPV	0,00%
14	Partite di giro e conto terzi	
14.1	Incidenza partite di giro e conto terzi in entrate	8,00%



 [Signature]

[Signature]

[Signature]

TIPOLOGIA INDICATORE	DEFINIZIONE	VALORE INDICATORE (percentuale)
14.2 Incidenza partite di giro e conto terzi in uscita	Totale impegni. Uscite per conto terzi e partite di giro / Totale impegni dal titolo I della spesa	8,04%

- (1) Il Patrimonio Netto è pari alla Lettera A) dello stato patrimoniale passivo. Gli organismi e gli enti strumentali delle Autonomie speciali: che adottano il DLgs 118/2011 a decorrere dal 2016 elaborano l'indicatore a decorrere dal 2017.
- (2) Il debito da finanziamento è pari alla Lettera D) dello stato patrimoniale passivo. Gli organismi e gli enti strumentali delle Autonomie speciali che adottano il DLgs 118/2011 a decorrere dal 2016 elaborano l'indicatore a decorrere dal 2017.
- (3) Indicatore da rappresentare solo in caso di disavanzo di amministrazione. Il disavanzo di amministrazione è pari alla lettera E dell'allegato al rendiconto concernente il risultato di amministrazione riguardante il risultato di amministrazione dell'esercizio di riferimento, al netto del disavanzo da debito autorizzato e non contratto.
- (4) Da compilare solo se la voce E dell'allegato al rendiconto concernente il risultato di amministrazione è pari alla lettera E dell'allegato al rendiconto riguardante il risultato di amministrazione dell'esercizio di riferimento, al netto del disavanzo da debito autorizzato e non contratto.
- (5) La quota libera in c/capitale del risultato di amministrazione è pari alla voce E riportata nell'allegato a) al rendiconto. Il risultato di amministrazione è pari alla lettera A del predetto allegato a).
- (6) La quota accantonata del risultato di amministrazione è pari alla voce D riportata nell'allegato a) al rendiconto. Il risultato di amministrazione è pari alla lettera A del predetto allegato a).
- (7) La quota accantonata del risultato di amministrazione è pari alla voce B riportata nell'allegato a) al rendiconto. Il risultato di amministrazione è pari alla lettera A del predetto allegato a).
- (8) La quota vincolata del risultato di amministrazione è pari alla voce C riportata nell'allegato a) al rendiconto. Il risultato di amministrazione è pari alla lettera A riportata nel predetto allegato a).
- (9) Indicare al numeratore solo la quota del finanziamento destinata alla copertura di investimenti, e al denominatore escludere gli investimenti che, nell'esercizio, sono finanziati dal FPV.



Handwritten signature

PIANO DEGLI INDICATORI DI BILANCIO DEGLI ORGANISMI E DEGLI ENTI STRUMENTALI DELLE REGIONE E DELLE PROVINCE AUT.
INDICATORI ANALITICI CONCERNENTI LA COMPOSIZIONE DELLE ENTRATE E L'EFFETTIVA CAPACITA' DI RISCOSSIONE.
RENDICONTO ESERCIZIO 2018

ALLEGATO N. 4/B


TITOLO TIPOLOGIA	COMPOSIZIONE DELLE ENTRATE (valori percentuali)				PERCENTUALE DI RISCOSSIONE				
	PREVISIONI INIZIALI/ TOTALE PREVISIONI INIZIALI COMPETENZA	PREVISIONI DEFINITIVE COMPETENZA/ TOTALE PREVISIONI DEFINITIVE COMPETENZA	ACCERTAMENTI/ TOTALE ACCERTAMENTI	% DI RISCOSSIONE PREVISTA NEL BILANCIO DI PREVISIONE INIZIALE: PREVISIONI INIZIALI CASSA/ (PREVISIONI INIZIALI DI COMPETENZA + RESIDUI)	% DI RISCOSSIONE PREVISTA NELLE PREVISIONI DEFINITIVE: PREVISIONI DEFINITIVE CASSA/ (PREVISIONI DEFINITIVE COMPETENZA + RESIDUI)	% DI RISCOSSIONE COMPLESSIVA: (RISCOSSIONI C/ COMP. RISCOSSIONI C/ RESIDUI) (ACCERTAMENTI + RESIDUI DEFINITIVI INIZIALI)	% DI RISCOSSIONE DEI CREDITI ESIGIBILI NELL'ESERCIZIO: RISCOSSIONI C/ COMPETENZA/ ACCERTAMENTI DI COMPETENZA	% DI RISCOSSIONE DEI CREDITI ESIGIBILI NEGLI ESERCIZI PRECEDENTI: RISCOSSIONI C/ RESIDUI/RESIDUI DEFINITIVI/ INIZIALI	
TITOLO 2:									
<i>Trasferimenti correnti</i>									
20101	0,00%	82,31%	92,59%	0,00%	100,00%	72,60%	73,24%	70,32%	
20105	0,00%	3,39%	0,00%	0,00%	100,00%	0,00%	0,00%	0,00%	
20000	0,00%	85,70%	92,59%	0,00%	100,00%	65,23%	73,24%	46,34%	
TITOLO 3:									
<i>Entrate extraributarie</i>									
30300	0,00%	0,01%	0,00%	0,00%	100,00%	0,00%	0,00%	0,00%	
30500	0,00%	0,02%	0,00%	0,00%	100,00%	0,00%	0,00%	0,00%	
30000	0,00%	0,04%	0,00%	0,00%	100,00%	0,00%	0,00%	0,00%	
TITOLO 9:									
<i>Entrate per conto terzi e partite di giro</i>									
90100	0,00%	14,26%	7,41%	0,00%	100,00%	100,00%	100,00%	0,00%	
90000	0,00%	14,26%	7,41%	0,00%	100,00%	100,00%	100,00%	0,00%	
TOTALE ENTRATE	0,00%	100,00%	100,00%	0,00%	100,00%	67,08%	75,22%	46,34%	



Handwritten signatures and initials.

PIANO DEGLI INDICATORI DI BILANCIO DEGLI ORGANISMI E DEGLI ENTI STRUMENTALI DELLE REGIONI E DELLE PROVINCE AUT.
INDICATORI ANALITICI CONCERNENTI LA COMPOSIZIONE DELLE SPESE PER MISSIONI E PROGRAMMI
RENDICONTO ESERCIZIO 2018

MISSIONI E PROGRAMMI	COMPOSIZIONE DELLE SPESE PER MISSIONI E PROGRAMMI (dati percentuali)											
	PREVISIONI INIZIALI					PREVISIONI DEFINITIVE					DATI DI RENDICONTO	
	INCIDENZA MISSIONI/PROGRAMMI: PREVISIONI STANZIAMENTO/MISSIONI	DI CUI INCIDENZA FPV: PREVISIONI STANZIAMENTO FPV/TOTALE	INCIDENZA MISSIONI/PROGRAMMI: STANZIAMENTO/TOTALE PREVISIONI MISSIONI	DI CUI INCIDENZA FPV: PREVISIONI STANZIAMENTO FPV/TOTALE	INCIDENZA MISSIONE PROGRAMMA: (IMPEGNI+FPV)/TOTALE IMPEGNI+TOTALE FPV	DI CUI INCIDENZA FPV: FPV/TOTALE FPV	DI CUI INCIDENZA SPESA: ECONOMIE DI COMPETENZA/TOTALE ECONOMIE DI COMPETENZA					
MISSIONE 01 Servizi istituzionali, generali e di gestione												
01	Organi istituzionali	0,00%	0,00%	0,15%	0,00%	0,20%	0,00%	0,00%	0,00%	0,00%	0,00%	
10	Risorse umane	0,00%	0,00%	1,76%	0,00%	2,28%	0,00%	33,24%	0,00%	0,00%	0,00%	
11	Altri servizi generali	0,00%	0,00%	0,43%	0,00%	0,55%	0,00%	0,88%	0,00%	0,00%	0,00%	
12	Politica regionale unitaria per i servizi istituzionali, generali e di gestione (solo per le Regioni)	0,00%	0,00%	82,56%	0,00%	89,57%	0,00%	65,88%	0,00%	60,83%	60,83%	
TOTALE MISSIONE 01 Servizi istituzionali, generali e di gestione												
MISSIONE 20 FONDI E ACCANTONAMENTI												
01	Fondo di riserva	0,00%	0,00%	0,01%	0,00%	0,00%	0,00%	0,00%	0,00%	0,00%	0,00%	
03	Altri fondi	0,00%	0,00%	0,50%	0,00%	0,00%	0,00%	0,00%	0,00%	0,00%	0,00%	
TOTALE MISSIONE 20 FONDI E ACCANTONAMENTI												
MISSIONE 99 SERVIZI PER CONTO TERZI												
01	Servizi per conto terzi - Partite di giro	0,00%	0,00%	14,19%	0,00%	7,40%	0,00%	0,00%	0,00%	0,00%	36,97%	
TOTALE MISSIONE 99 SERVIZI PER CONTO TERZI												
TOTALE MISSIONE 01 + MISSIONE 20 + MISSIONE 99												
TOTALE MISSIONI E PROGRAMMI												
TOTALE MISSIONI E PROGRAMMI (dati percentuali)												



Atto

Maggi
Lug

PIANO DEGLI INDICATORI DI BILANCIO DEGLI ORGANISMI E DEGLI ENTI STRUMENTALI DELLE REGIONI E DELLE PROVINCE AUT.
INDICATORI CONCERNENTI LA CAPACITA' DI PAGARE SPESE PER MISSIONI E PROGRAMMI
RENDICONTO ESERCIZIO 2018

MISSIONI E PROGRAMMI	CAPACITA' DI PAGARE SPESE NEL CORSO DELL'ESERCIZIO 2018 (dati percentuali)					CAPACITA' DI PAGAMENTO DELLE SPESE ESIGIBILI NEGLI ESERCIZI PRECEDENTI: PAGAM. C/ RESIDUI / RESIDUI DEFINITIVI INIZIALI
	CAPACITA' DI PAGAMENTO NEL BILANCIO DI PREVISIONI INIZIALI: CASSA/RESIDUI +PREVISIONI INIZIALI -COMPETENZA - FPV	CAPACITA' DI PAGAMENTO NELLE PREVISIONI DEFINITIVE: PREVISIONI DEFINITIVE CASSA/ (RESIDUI + PREVISIONI DEFINITIVE -COMPETENZA - FPV)	CAPACITA' DI PAGAMENTO A CONSUNTIVO: (PAGAM. C/COMPETENZA + PAGAMEN TO C/ RESIDUI) / (IMPEGNI + RESIDUI DEFINITIVI INIZIALI)	CAPACITA' DI PAGAMENTO DELLE SPESE NELL'ESERCIZIO: PAGAM. C/COMPETENZA / IMPEGNI		
MISSIONE 01 Servizi istituzionali, generali e di gestione						
01 Organismi istituzionali	0,00%	100,00%	43,02%	43,57%	41,45%	
10 Risorse umane	0,00%	100,00%	77,82%	95,78%	42,55%	
11 Altri servizi generali	0,00%	100,00%	49,98%	54,87%	47,75%	
12 Politica regionale unitaria per i servizi istituzionali, generali e di gestione (solo per le Regioni)	0,00%	100,00%	56,03%	53,68%	59,85%	
TOTALE MISSIONE 01 Servizi istituzionali, generali e di gestione	0,00%	100,00%	56,40%	54,62%	59,25%	
MISSIONE 20 FONDI E ACCANTONAMENTI						
01 Fondo di riserva	0,00%	100,00%	0,00%	0,00%	0,00%	
03 Altri fondi	0,00%	100,00%	0,00%	0,00%	0,00%	
TOTALE MISSIONE 20 FONDI E ACCANTONAMENTI	0,00%	100,00%	0,00%	0,00%	0,00%	
MISSIONE 99 SERVIZI PER CONTO TERZI						
01 Servizi per conto terzi - Partite di giro	0,00%	100,00%	91,15%	91,05%	100,00%	
TOTALE MISSIONE 99 SERVIZI PER CONTO TERZI	0,00%	100,00%	91,15%	91,05%	100,00%	

CONTO ECONOMICO

CONTO ECONOMICO		2017	2018	2017	2018
Riferimento art.2425 CC		Riferimento art.2425 CC	Riferimento art.2425 CC	DM 26/4/95	DM 26/4/95
A) COMPONENTI POSITIVI DELLA GESTIONE					
1	Proventi da tributi	0,00	0,00		
2	Proventi da fondi perequativi	0,00	0,00		
3	Proventi da trasferimenti e contributi	17.529.745,59	25.331.957,60		
	Proventi da trasferimenti correnti	17.529.745,59	25.331.957,60		
	Quota annuale di contributi agli investimenti	0,00	0,00		
	Contributi agli investimenti	0,00	0,00		
4	Ricarvi delle vendite e prestazioni e proventi da servizi pubblici	0,00	0,00		
	Ricarvi degli investimenti	0,00	0,00		
a	Proventi derivanti dalla gestione dei beni	0,00	0,00		
b	Ricarvi della vendita di beni	0,00	0,00		
c	Ricarvi e proventi dalla prestazione di servizi	0,00	0,00		
5	Variazioni nelle rimanenze di prodotti in corso di lavorazione, etc. (+/-)	0,00	0,00		
6	Variazione dei lavori in corso su ordinazione	0,00	0,00		
7	Incrementi di immobilizzazioni per lavori interni	0,00	0,00		
8	Altri ricavi e proventi diversi	5.000,00	0,00		
TOTALE COMPONENTI POSITIVI DELLA GESTIONE (A)		17.534.745,59	25.331.957,60		
B) COMPONENTI NEGATIVI DELLA GESTIONE					
9	Acquisto di materie prime e/o beni di consumo	817.404,13	133.553,75		
10	Prestazioni di servizi	12.787.754,39	17.640.201,23		
11	Utilizzo beni di terzi	29.000,00	11.000,00		
a	Trasferimenti e contributi	0,00	0,00		
b	Contributi agli investimenti ad amministrazioni pubb.	0,00	0,00		
c	Contributi agli investimenti ad altri soggetti	0,00	0,00		
13	Personale	8.505.296,46	6.474.514,81		
14	Ammortamenti e svalutazioni	26.814,31	0,00		
a	Ammortamenti di immobilizzazioni immateriali	0,00	0,00		
b	Ammortamenti di immobilizzazioni materiali	26.814,31	0,00		
c	Altre svalutazioni delle immobilizzazioni	0,00	0,00		
d	Svalutazione dei crediti	0,00	0,00		
15	Variazioni nelle rimanenze di materie prime e/o beni di consumo (+/-)	0,00	0,00		
16	Accantonamenti per rischi	181.078,59	0,00		
17	Altri accantonamenti	0,00	0,00		
18	Oneri diversi di gestione	4.520,00	8.000,00		
TOTALE COMPONENTI NEGATIVI DELLA GESTIONE (B)		22.351.867,88	24.324.769,79		
DIFFERENZA FRA COMP. POSITIVI E NEGATIVI DELLA GESTIONE (A-B)		-4.817.122,29	1.007.187,81		
C) PROVENTI ED ONERI FINANZIARI					
19	Proventi finanziari	0,00	0,00		
a	Proventi da partecipazioni	0,00	0,00		
b	da società controllate	0,00	0,00		
c	da società partecipate	0,00	0,00		
20	Altri proventi finanziari	4,96	0,00		
21	Oneri finanziari	0,00	0,00		
a	Interessi ed altri oneri finanziari	0,00	0,00		
b	Interessi passivi	0,00	0,00		
	Altri oneri finanziari	0,00	0,00		
TOTALE PROVENTI ED ONERI FINANZIARI (C)		4,96	0,00		
D) RETTIFICHE DI VALORE ATTIVITA' FINANZIARIE					
22	Rivalutazioni	0,00	0,00		
23	Svalutazioni	0,00	0,00		
TOTALE RETTIFICHE (D)		0,00	0,00		
E) PROVENTI ED ONERI STRAORDINARI					
24	Proventi straordinari	25.205,35	114.304,48		
a	Proventi da permessi di costruire	0,00	0,00		
b	Proventi da trasferimenti in conto capitale	0,00	0,00		
c	Sopraelevazioni attive e insussistenze del passivo	25.205,35	114.304,48		
d	Plusvalenze patrimoniali	0,00	0,00		
e	Altri proventi straordinari	0,00	0,00		
25	Oneri straordinari	25.205,35	114.304,48		
a	Trasferimenti in conto capitale	36.667,70	0,00		
b	Sopraelevazioni passive e insussistenze dell'attivo	36.667,70	0,00		
c	Minusvalenze patrimoniali	0,00	0,00		
d	Altri oneri straordinari	0,00	0,00		
TOTALE PROVENTI ED ONERI STRAORDINARI (E)		-11.462,35	114.304,48		
RISULTATO PRIMA DELLE IMPOSTE (A-B+C+D+E)					
26	Imposte	1.323.390,61	948.210,51		
		-4.828.579,68	1.121.492,29		

CM Stato Malva Lu

Mely
Att. Ly




CONTO ECONOMICO		2018	173.281,78	-6.151.970,29	E23	E23	RISULTATO DELL'ESERCIZIO
Riferimento DM 26/4/95	Riferimento art.2425 CC	2017					

STATO PATRIMONIALE (ATTIVO)		2018	2017	Riferimento art.24 CC	Riferimento DM 26/4/95
A) CREDITI VERSO LO STATO ED ALTRE AMMINISTRAZIONI PUBBLICHE PER LA PARTECIPAZIONE AL FONDO DI DOTAZIONE		0,00	0,00	A	A
B) IMMOBILIZZAZIONI					
TOTALE CREDITI vs PARTECIPANTI (A)		0,00	0,00		
I	Immobilitazioni immateriali				
1	Beni demaniali	0,00	0,00	B1	B1
1.1	Terreni	0,00	0,00	B11	B11
1.2	Fabbricati	0,00	0,00	B12	B12
1.3	Infrastrutture	0,00	0,00	B13	B13
1.9	Altri beni demaniali	0,00	0,00	B19	B19
2	Altre immobilizzazioni materiali (3)	219.653,97	216.964,47	B2	B2
2.1	Terreni	0,00	0,00	B21	B21
2.2	di cui in leasing finanziario	0,00	0,00	B22	B22
2.2	Fabbricati	0,00	0,00	B23	B23
2.2	di cui in leasing finanziario	0,00	0,00	B24	B24
2.3	Impianti e macchinari	33.673,63	30.984,13	B25	B25
2.3	di cui in leasing finanziario	0,00	0,00	B26	B26
2.4	Attrezzature industriali e commerciali	82.661,33	82.661,33	B27	B27
2.4	di cui in leasing finanziario	0,00	0,00	B28	B28
2.5	Mezzi di trasporto	0,00	0,00	B29	B29
2.6	Macchine per ufficio e hardware	21.253,94	21.253,94	B30	B30
2.7	Mobili e arredi	82.065,07	82.065,07	B31	B31
2.8	Infrastrutture	0,00	0,00	B32	B32
2.99	Altri beni materiali	0,00	0,00	B33	B33
3	Immobilitazioni in corso ed acconti	1.189,50	0,00	B34	B34
II	Immobilitazioni materiali (3)	0,00	0,00		
IV	Immobilitazioni finanziarie	220.843,47	216.964,47		
1	Partecipazioni in	0,00	0,00	B41	B41
a	imprese controllate	0,00	0,00	B41a	B41a
b	imprese partecipate	0,00	0,00	B41b	B41b
c	altri soggetti	0,00	0,00	B41c	B41c
2	Crediti verso	0,00	0,00	B42	B42
a	altre amministrazioni pubbliche	0,00	0,00	B42a	B42a
b	imprese controllate	0,00	0,00	B42b	B42b
c	imprese partecipate	0,00	0,00	B42c	B42c
3	Altri titoli	0,00	0,00	B43	B43
IV	TOTALE IMMOBILIZZAZIONI (B)	220.843,47	216.964,47		
C) ATTIVO CIRCOLANTE					
I	Rimanenze	0,00	0,00	CI	CI
II	Crediti (2)				
a	Crediti di natura tributaria	0,00	0,00		
b	Crediti da tributi desinam al finanziamento della sanità	0,00	0,00		
c	Altri crediti da tributi	0,00	0,00		
2	Crediti per trasferimenti e contributi	12.537.358,15	10.729.372,72		
a	verso amministrazioni pubbliche	8.878.370,47	7.070.385,04	CI2	CI2
b	imprese controllate	0,00	0,00	CI3	CI3
c	imprese partecipate	0,00	0,00	CI4	CI4
d	verso altri soggetti	3.658.987,68	3.658.987,68	CI5	CI5
3	Verso clienti ed utenti	0,00	0,00		
a	Altri Crediti	0,00	0,00		
b	verso l'erario	0,00	0,00		
c	altri	0,00	0,00		
Totale crediti		12.537.358,15	10.729.372,72		

STATO PATRIMONIALE - ATTIVO

Handwritten signature and initials:
 [Signature]
 [Initials]



- (1) Con separata indicazione degli importi esigibili entro l'esercizio successivo.
 (2) Con separata indicazione degli importi esigibili oltre l'esercizio successivo.
 (3) Con separata indicazione degli importi relativi a beni indisponibili.

STATO PATRIMONIALE (ATTIVO)		2018	2017	Riferimento art.2424 CC	Riferimento DM 26/4/95
III	Attività finanziarie che non costituiscono immobilizzi				
	Partecipazioni:				
	1	0,00	0,00	CIII1,2,3,4,5	CIII1,2,3
	2	0,00	0,00	CIII6	CIII5
	Totale attività finanziarie che non costituiscono immobilizzi		0,00		
IV	Disponibilità liquide				
	1	6.066.407,60	5.438.860,95		
	a				
	Conto di tesoreria	6.066.407,60	5.438.860,95		
	Istituto tesoriere				
	presso Banca d'Italia				
	2	0,00	0,00		
	Altri depositi bancari e postali	0,00	0,00		
	3	0,00	0,00		
	Denaro e valori in cassa	0,00	0,00		
	4	0,00	0,00		
	Altri conti presso la tesoreria statale intestati all'ente	0,00	0,00		
	Totale disponibilità liquide		6.066.407,60	5.438.860,95	
	TOTALE ATTIVO CIRCOLANTE (C)		18.603.765,75	16.168.233,67	
D	RATEI E RISCONTI				
	Ratei attivi				
	1	0,00	0,00		
	2	0,00	0,00		
	Risconti attivi				
	1	0,00	0,00		
	2	0,00	0,00		
	TOTALE RATEI E RISCONTI (D)		0,00	0,00	
	TOTALE DELL'ATTIVO (A+B+C+D)		18.824.609,22	16.388.198,14	

STATO PATRIMONIALE - PASSIVO

STATO PATRIMONIALE (PASSIVO)		2018	2017	Riferimento art.2424 CC	Riferimento DM 26/4/95
A) PATRIMONIO NETTO					
I	Fondo di dotazione	540.823,55	540.823,55	A1	A1
II	Riserve	5.965.655,24	5.965.655,24	AIV, AV, AVI, AVII, AVIII, AVII, AVIII	AV, AV, AVI, AVII, AVIII, AVII, AVIII
	da risultato economico di esercizi precedenti	5.965.655,24	5.965.655,24		
	da capitale	0,00	0,00	AII, AIII	AII, AIII
	da permessi di costruire	0,00	0,00		
	riserve indisponibili per beni demaniali e patrimoniali indisponibili e per i beni culturali	0,00	0,00		
	altre riserve indisponibili	0,00	0,00		
III	Risultato economico dell'esercizio	-5.978.688,51	-6.151.970,29	AIX	AIX
TOTALE PATRIMONIO NETTO (A)					
		527.790,28	354.508,50		
B) FONDI PER RISCHI ED ONERI					
I	Per trattamento di quiescenza	0,00	0,00	B1	B1
2	Per imposte	0,00	0,00	B2	B2
3	Altri	238.578,59	181.078,59	B3	B3
TOTALE FONDI RISCHI ED ONERI (B)					
		238.578,59	181.078,59		
C) TRATTAMENTO DI FINE RAPPORTO					
		0,00	0,00		
TOTALE T.F.R. (C)					
		0,00	0,00		
D) DEBITI (1)					
I	Debiti da finanziamento prestiti obbligazionari	0,00	0,00	D1 e D2	D1
	W/altre amministrazioni pubbliche	0,00	0,00		
	verso banche e istituti	0,00	0,00	D4	D3 e D4
	verso altri finanziatori	0,00	0,00	D5	
2	Debiti verso fornitori	2.125.318,27	2.463.355,90	D7	D6
3	Acconti	0,00	0,00	D6	D5
4	Debiti per trasferimenti e contributi enti finanziati dal servizio sanitario nazionale	0,00	0,00		D5
	altre amministrazioni pubbliche	0,00	0,00		
	imprese controllate	0,00	0,00		D8
	imprese partecipate	0,00	0,00		D9
	altri soggetti	0,00	0,00		D10
5	Altri debiti	15.932.922,08	13.386.255,15	D12,D13,D14	D11,D12,D13
	tributari	756.969,52	1.034.353,92		
	verso istituti di previdenza e sicurezza sociale	2.444.016,71	2.612.868,15		
	per attività svolta per terzi (2)	0,00	0,00		
	altri	12.731.935,85	9.739.033,08		
TOTALE DEBITI (D)					
		18.058.240,35	15.849.611,05		
E) RATEI E RISCOINTI E CONTRIBUTI AGLI INVESTIMENTI					
I	Ratei passivi	0,00	0,00	E	E
	Risconti passivi	0,00	0,00		
1	Contributi agli investimenti	0,00	0,00	E	E
a	da altre amministrazioni pubbliche	0,00	0,00		
b	da altri soggetti	0,00	0,00		
2	Concessioni pluriennali	0,00	0,00		
3	Altri risconti passivi	0,00	0,00		
TOTALE RATEI E RISCOINTI (E)					
		0,00	0,00		
TOTALE DEL PASSIVO (A+B+C+D+E)					
		18.874.609,22	16.385.198,14		
CONTI D'ORDINE					
1	Impegni su esercizi futuri	0,00	0,00		
2	Beni di terzi in uso	0,00	0,00		
3	Beni dati in uso a terzi	0,00	0,00		
4	Garanzie prestate a amministrazioni pubbliche	0,00	0,00		
5	Garanzie prestate a imprese controllate	0,00	0,00		
6	Garanzie prestate a imprese partecipate	0,00	0,00		
7	Garanzie prestate a altre imprese	0,00	0,00		
TOTALE CONTI D'ORDINE					
		0,00	0,00		

(*) Con separata indicazione degli importi esigibili oltre l'esercizio successivo.
 (2) Non comprende i debiti derivanti dall'attività di sostituto di imposta. I debiti derivanti da tale attività sono considerati nelle voci 5 a) e b).

Azienda Calabria Lavoro
 IL DIRETTORE GENERALE
 Dott. Giovanni Lombardi



Handwritten signature

Handwritten mark